

HİSSE KODUNUZ HATALI!

GUBRF

**BİLANÇO (YTL)
(XI-29 KONSOLİDE)**

	Dipnot Referansları	Bağımsız Denetim'den	
		Geçmiş 30.06.2008	Geçmiş 31.12.2007
VARLIKLAR			
Dönen Varlıklar		687,733,733	264,930,068
Nakit ve Nakit Benzerleri	6	93,520,497	116,277,945
Finansal Yatırımlar	7	274,450	0
Ticari Alacaklar	10	218,805,211	61,876,645
Finans Sektörü Faaliyetlerinden Alacaklar	12	0	0
Diğer Alacaklar	11	44,740,627	345,128
Stoklar	13	303,183,666	74,720,449
Canlı Varlıklar	14	0	0
Diğer Dönen Varlıklar	26	27,209,282	11,709,901
(Ara Toplam)		687,733,733	264,930,068
Satış Amacıyla Elde Tutulan Duran Varlıklar	34	0	0
Duran Varlıklar		1,113,495,943	133,652,210
Ticari Alacaklar	10	0	0
Finans Sektörü Faaliyetlerinden Alacaklar	12	0	0
Diğer Alacaklar	11	25,007	8,456
Finansal Yatırımlar	7	2,190,577	2,190,576
Özkaynak Yöntemiyle Değerlenen Yatırımlar	16	0	0
Canlı Varlıklar	14	0	0
Yatırım Amaçlı Gayrimenkuller	17	40,510,391	40,510,391
Maddi Duran Varlıklar	18	813,889,458	86,288,241
Maddi Olmayan Duran Varlıklar	19	5,066	7,371
Şerhiye	20	224,501,054	0
Ertelenmiş Vergi Varlığı	35	25,945,257	4,647,175
Diğer Duran Varlıklar	26	6,429,133	0
TOPLAM VARLIKLAR		1,801,229,676	398,582,278
KAYNAKLAR			
Kısa Vadeli Yükümlülükler		589,651,433	193,779,938
Finansal Boçlar	8	93,593,131	19,380,168
Diğer Finansal Yükümlülükler	9	0	0
Ticari Borçlar	10	394,012,529	163,785,598
Diğer Borçlar	11	42,056,254	1,559,794
Finans Sektörü Faal.den Borçlar	12		
Devlet Teşvik ve Yardımları	21		
Dönem Karı Vergi Yükümlülüğü	35	5,124,366	4,018,993
Borç Karşılıkları	22	38,831,916	1,029,857
Diğer Kısa Vadeli Yükümlülükler	26	16,033,237	4,005,528
(Ara toplam)		589,651,433	193,779,938
Satış Amacıyla Elde Tutulan Duran Varlıklara İlişkin Yükümlülükler	34		
Uzun Vadeli Yükümlülükler		665,582,322	14,152,976
Finansal Borçlar	8	305,515,153	2,920,243
Diğer Finansal Yükümlülükler	9	0	0
Ticari Borçlar	10	291,116,333	0
Diğer Borçlar	11		
Finans Sektörü Faaliyetlerinden Borçlar	12		

Devlet Teşvik ve Yardımları	21	0	0
Borç Karşılıkları	22	0	0
Çalışanlara Sağlanan Faydalara İlişkin Karşılıklar (veya Kıdem Tazminatı Karşılığı)	24	64,227,477	6,509,374
Ertelenmiş Vergi Yükümlülüğü	35	4,723,359	4,723,359
Diğer Uzun Vadeli Yükümlülükler	26	0	0
ÖZKAYNAKLAR	27	545,995,921	190,649,364
Ana Ortaklığa Ait Özkaynaklar		276,099,607	190,649,364
Ödenmiş Sermaye		22,498,573	22,498,573
Sermaye Düzeltmesi Farkları		18,566,650	18,566,650
Karşılıklı İştirak Sermaye Düzeltmesi (-)		0	0
Hisse Senedi İhraç Primleri		0	0
Değer Artış Fonları		89,807,364	89,807,364
Yabancı Para Çevrim Farkları		(12,567,149)	0
Kardan Ayrılan Kısıtlanmış Yedekler		6,330,257	3,388,778
Geçmiş Yıllar Kar/Zararları		41,875,473	17,107,289
Net Dönem Karı/Zararı		109,588,439	39,280,710
Azınlık Payları		269,896,314	0
TOPLAM KAYNAKLAR		1,801,229,676	398,582,278

HİSSE KODUNUZ HATALI!
GELİR TABLOSU (YTL)
(XI-29 KONSOLİDE)

GUBRF

	Dipnot Referansı	Bağımsız Denetim'den			
		Geçmiş 01.01.2008- 30.06.2008	Geçmiş 01.04.2008- 30.06.2008	Geçmiş 01.01.2007- 30.06.2007	Geçmiş 01.04.2007- 30.06.2007
SÜRDÜRÜLEN FAALİYETLER					
Satış Gelirleri	28	626,018,458	350,930,007	267,680,012	70,767,189
Satışların Maliyeti (-)	28	(393,014,456)	(162,952,826)	(232,277,693)	(60,120,381)
Ticari Faaliyetlerden Brüt Kar (Zarar)		233,004,002	187,977,181	35,402,319	10,646,808
Faiz, Ücret, Prim, Komisyon ve Diğer Gelirler		0	0	0	0
Faiz, Ücret, Prim, Komisyon ve Diğer Giderler (-)		0	0	0	0
Finans Sektörü Faaliyetlerinden brüt kar (zarar)		0	0	0	0
BRÜT KAR/ZARAR		233,004,002	187,977,181	35,402,319	10,646,808
Pazarlama, Satış ve Dağıtım Giderleri (-)	29	(23,509,530)	(12,375,939)	(14,368,394)	(4,591,064)
Genel Yönetim Giderleri (-)	29	(12,832,399)	(9,240,133)	(5,513,732)	(2,682,172)
Araştırma ve Geliştirme Giderleri (-)	29	0	0	0	0
Diğer Faaliyet Gelirleri	31	4,572,527	2,210,040	1,963,281	682,494
Diğer Faaliyet Giderleri (-)	31	(681,671)	(361,181)	(1,124,005)	(424,233)
FAALİYET KARI/ZARARI		200,552,929	168,209,968	16,359,469	3,631,833
Özkaynak Yöntemiyle Değerlenen Yatırımların Kar/Zararlarındaki Paylar	16	0	0	0	0
(Esas Faaliyet Dışı) Finansal Gelirler	32	25,103,842	15,580,866	6,180,103	1,639,753
(Esas Faaliyet Dışı) Finansal Giderler (-)	33	(28,706,831)	(10,291,504)	(5,960,555)	(1,518,870)
SÜRDÜRÜLEN FAALİYETLER VERGİ ÖNCESİ KARI/ZARARI		196,949,940	173,499,330	16,579,017	3,752,716
Sürdürülen Faaliyetler Vergi Gelir/Gideri		(11,229,289)	(6,517,306)	(3,358,688)	(713,212)
- Dönem Vergi Gelir/Gideri	35	(9,718,602)	(5,124,366)	(3,020,376)	(442,935)
- Ertelenmiş Vergi Gelir/Gideri	35	(1,510,687)	(1,392,940)	(338,312)	(270,277)
SÜRDÜRÜLEN FAALİYETLER DÖNEM KARI/ZARARI		185,720,651	166,982,024	13,220,329	3,039,504
DURDURULAN FAALİYETLER	34	0	0	0	0
Durdurulan Faaliyetler Vergi Sonrası Dönem Karı/Zararı		0	0	0	0
DÖNEM KARI/ZARARI		185,720,651	166,982,024	13,220,329	3,039,504
Dönem Kar/Zararının Dağılımı		0	0	0	0
Azınlık Payları		76,132,212	76,132,212		0
Ana Ortaklık Payları		109,588,439	90,849,812	13,220,329	3,039,504
Hisse Başına Kazanç	36				
Seyreltilmiş Hisse Başına Kazanç	36	4.870		0.588	
Sürdürülen Faaliyetlerden Hisse Başına Kazanç	36	0	0	0	0
Sürdürülen Faaliyetlerden Seyreltilmiş Hisse Başına Kazanç	36	0	0	0	0

HİSSE KODUNUZ HATALI!

ÖZ SERMAYE DEĞİŞİM TABLOSU

(XI-29 KONSOLİDE)

30 HAZİRAN 2008 ve 30 HAZİRAN 2007 TARİHLERİ İTİBARIYLA KONSOLİDE ÖZSERMAYE DEĞİŞİM TABLOSU

(Tutarlar aksi belirtilmedikçe Yeni Türk Lirası "YTL" olarak ifade edilmiştir.)

	Sermaye	Yeniden Değerleme Fonu	Öz sermaye Enflasyon Düzeltmesi Farkları	Yabancı Para Çevrim Farkları	Yasal Yedekler	Statü Yedekleri	Serm.Ekl.İşt. His.ve G.menkul Sat. Kazancı	Net Dönem Karı (veya zararı)	Geçmiş Yıllar Karı (+)/ Zararları (-)	Azınlık Payları	Toplam
ÖNCEKİ DÖNEM											
31.12.2006 İtibariyle Bakiye	22,498,573	63,599	18,602,298	0	998,899	-	684,960	9,121,565	14,920,540		66,890,434
Muhasebe Politikasında Değişiklikler			(35,648)		662,106				(626,458)		0
31.12.2006 İtibariyle Yeni Bakiye	22,498,573	63,599	18,566,650	0	1,661,005	0	684,960	9,121,565	14,294,082		66,890,434
Sermaye Artırımı									0		0
Nakit											0
İç Kaynaklardan											0
İşletmenin aldığı kendi hisse senetleri											0
Gelir tablo.yer almayan kazanç ve kayıplar											0
Yeniden değerlendirme fonu		89,743,768									89,743,768
Yabancı para çevrim farkları											0
Diğer kazanç ve kayıplar											0
Enflasyon düzeltme farkları											0
Serm.Ekl.İşt.His.ve G.menkul Sat.Kaz.											0
Dönem net karı (veya zararı)								13,220,328			13,220,328
Temettüleri								(5,265,544)			(5,265,544)
Yedeklere Aktarılan					1,042,814			(3,856,021)	2,813,207		0
Geçmiş Yıl Zararlarına Mahsup											0
30.06.2007 İtibariyle Bakiye	22,498,573	89,807,367	18,566,650	0	2,703,818	0	684,960	13,220,328	17,107,290		164,588,986
CARİ DÖNEM											
31.12.2007 İtibariyle Bakiye	22,498,573	89,807,364	18,602,298	-	2,041,713	-	684,960	39,203,020	17,733,747		190,571,675
Muhasebe Politikasında Değişiklikler			(35,648)		662,106			77,690	(626,458)		77,690
31.12.2007 İtibariyle Yeni Bakiye	22,498,573	89,807,364	18,566,650	-	2,703,819	-	684,960	39,280,710	17,107,289		190,649,365
Sermaye Artırımı											0
Nakit											0
İç Kaynaklardan											0
İşletmenin aldığı kendi hisse senetleri											0
Gelir tablo.yer almayan kazanç ve kayıplar											0
Yeniden değerlendirme fonu											0
Yabancı para çevrim farkları				-12,567,149							-12,567,149
Diğer kazanç ve kayıplar											0
Enflasyon düzeltme farkları											0
Serm.Ekl.İşt.His.ve G.menkul Sat.Kaz.											0
Dönem net karı (veya zararı)								109,588,439			109,588,439
Temettüleri								(11,571,048)			-11,571,048
Yedeklere Aktarılan					2,941,479			(27,709,662)	24,768,183		0
Geçmiş Yıl Zararlarına Mahsup										269,896,314	269,896,314
Azınlık payları											0
30.06.2008 İtibariyle Bakiye	22,498,573	89,807,364	18,566,650	(12,567,149)	5,645,298	-	684,960	109,588,439	41,875,473	269,896,314	545,995,921

HİSSE KODUNUZ HATALI!

NAKİT AKIM TABLOSU

(XI-29 KONSOLİDE)

30 HAZİRAN 2008 ve 30 HAZİRAN 2007 TARİHLERİ İTİBARIYLA KONSOLİDE NAKİT AKIM TABLOSU

(Tutarlar aksi belirtilmedikçe Yeni Türk Lirası "YTL" olarak ifade edilmiştir.)

	Cari Dönem		Önceki Dönem	
	6/30/2008	374,939,625	6/30/2007	9,994,102
A. ESAS FAALİYETLERDEN KAYNAKLANAN NAKİT AKIMLARI				
Net Dönem Karı (+)		185,720,651		13,220,329
Düzeltilmeler		27,005,557		2,462,946
Amortisman / İfta Gideri	15,680,252		940,989	
Kıdem Tazminatı Karşılığı / İptali	1,846,436		-727,297	
İzin ve Kıdem Teşvik Karşılığı / İptali	-191,479		396,677	
Diğer Borç ve Gider Karşılıkları / İptali	-71,290		183,099	
Şüpheli Alacak Karşılığı / İptali	-486,724			
Stok Değer Düşüklüğü Karşılığı / İptali	0			
Sabit Kıymet Değer Düşüklüğü Karşılığı / iptali	0			
Gelir tablosundan kaynaklanan çevrim farkı	-6,411,594			
Diğer Konusu Kalmayan Karşılıklar ve İndirimler	2,108,261		-1,471,225	
Özsermaye yöntemi ile değerlendirilen iştirak gelir/gideri	0			
Vergi Gideri / Geliri	10,032,645		3,358,688	
Faiz Geliri / Gideri	6,260,117		-2,041,229	
Kur farkı Geliri / Gideri	-1,959,981		2,864,643	
Ertelenmiş Finansman Gelir/Gideri	198,915		-1,041,399	
Menkul kıymet (hisse senedi) satış kar/zararı	0			
Maddi duran varlık satış kar/zararı	0		0	
İşletme sermayesindeki değişikliklerden önceki nakit akımı		212,726,208		15,683,275
Varlık ve Yükümlülüklerdeki Değişiklikler		173,611,561		-34,447
Ticari Alacaklardaki Artışlar / Azalışlar	-125,323,750		48,545,303	
Diğer Alacaklardaki Artışlar / Azalışlar	6,230,771		-18,718	
Stoklardaki Artış / Azalış	-177,561,406		-12,332,226	
Diğer Dönen/ Duran Varlıklardaki Artışlar / Azalışlar	-14,992,491		-2,619,482	
Ticari Borçlarda Artış / Azalış	502,713,526		-34,598,235	
Diğer Borçlarda Artış / Azalış	-23,801,106		21,744	
Borç Karşılıklarında Artış / Azalış	28,465			
Diğer Kısa ve Uzun Vadeli Yükümlülüklerde Artış / Azalış	6,317,552		967,167	
Esas faaliyetlerle ilgili olarak oluşan nakit akımları		386,337,769		15,648,828
Faiz ve kur farkı ödemeleri	-6,803,908		-3,086,257	
Vergi ödemeleri	-4,594,236		-2,568,469	
Esas faaliyetlerden kaynaklanan (kullanılan) net nakit akımı		374,939,625		9,994,102
B. YATIRIM FAALİYETLERİNDEN KAYNAKLANAN NAKİT AKIMLARI		-472,243,076		-1,538,137
Yatırım faaliyetlerinden kaynaklanan (kullanılan) net nakit		-472,243,076		-1,538,137
Maddi ve maddi olmayan duran varlık alımı	-67,012,071		-3,916,341.00	
Maddi ve maddi olm. duran varlık satış. elde edilen nakit girişi	0.00			
Finansal Yatırımlarla İlgili Alımlar	-414,875,202			
Finansal Yatırımlarla İlgili Satışlar	0.00			
Tahsil edilen faizler	9,644,197		2,378,204	
Tahsil edilen temettüpler	0		0	
C. FİNANSMAN FAALİYETLERİNDEN KAYNAKLANAN NAKİT AKIŞLARI		74,201,636		-765,543
Finansman faaliyetlerinden kaynaklanan (kullanılan) net nakit		74,201,636		-765,543
Finansal Borçlarla İlgili Nakit Girişleri	109,550,500		4,500,001	
Finansal Borçlarla İlgili Anapara Ödemeleri	-23,777,816		0	
Diğer kısa ve uzun vadeli finansal yüküm. Artış/Azalış	0		0	
Ödenen temettüpler (-)	-11,571,048		-5,265,544	
D. NAKİT VE NAKİT BENZERLERİNDE MEYDANA GELEN ARTIŞ / AZALIŞ		-23,101,814		7,690,422
Dönem başındaki nakit ve benzerleri mevcudu		116,552,994		20,472,593
Dönem sonundaki nakit ve nakit benzerleri mevcudu		93,451,181		28,163,015

GÜBRE FABRİKALARI T.A.Ş

30 HAZİRAN 2008 TARİHLİ KONSOLİDE FİNANSAL TABLOLARA İLİŞKİN AÇIKLAYICI DİPNOTLAR

(Tutar aksi belirtilmedikçe Yeni Türk Lirası "YTL" olarak ifade edilmiştir.

DİPNOT 1- ŞİRKETİN ORGANİZASYONU VE FAALİYET KONUSU

Gübre Fabrikaları T.A.Ş. (Gübretaş) 1953 yılında kurulmuş olup, şirketin faaliyet konusu kimyevi gübre üretimi ve satışlarıdır.

Şirket, faaliyetinin önemli bir bölümünü Türkiye Tarım Kredi Kooperatifleri Merkez Birliği ile gerçekleştirmektedir. Şirketin kanuni merkezi İstanbul'da olup, diğer üretim yerleri ve bürolara ilişkin bilgiler aşağıdaki gibidir.

Birim	Faaliyet Durumu
Yarımcı Tesisleri	Üretim / Liman / Depolama
Manisa Tesisleri	Zirai İlaç Üretimi
İskenderun Tesisleri	Liman / Depolama (Kirada)
İzmir Bölge Müdürlüğü	Satış-Pazarlama / Sıvı-Toz Gübre Üretimi / Depolama
Samsun Bölge Müdürlüğü	Satış-Pazarlama / Depolama
İskenderun Bölge Müdürlüğü	Satış-Pazarlama / Depolama
Yarımcı Bölge Müdürlüğü	Satış-Pazarlama
Ankara Bölge Müdürlüğü	Satış-Pazarlama
Diyarbakır Bölge Müdürlüğü	Satış-Pazarlama

Şirket Yönetim Kurulu'nun 26.10.2007 tarih 9484 sayılı kararına istinaden Manisa ilinde bulunan Kimyagerler Ziraat İlaçları A.Ş. ve ortakları adına kayıtlı arsa, fabrika ve menkuller satınalma yoluyla aktifleştirilmiştir. Şirket, bu üretim tesisinde zirai ilaç üretimi planlamaktadır.

30 Haziran 2008 tarihi itibarıyla şirketin 405 (31 Aralık 2007 435) çalışmanı bulunmaktadır.

Halka açık olan şirketin hisselerinin % 25'lik kısmı İstanbul Menkul Kıymetler Borsası'nda (İMKB) işlem görmekte olup, Sermaye Piyasası Kuruluna (SPK) kayıtlıdır.

Şirketin sermayesinin %10 ve daha üzerinde paya sahip ortaklar aşağıda listelenmiştir.

Adı	30 Haziran 2008		31 Aralık 2007	
	Pay Oranı	Pay Tutarı	Pay Oranı	Pay Tutarı
T. Tarım Kredi Koop. Merk. Birliği	80,98%	18.219.660	83,85%	18.865.626
Diğer	19,02%	4.278.913	16,15%	3.632.947
TOPLAM	100,00%	22.498.573	100,00%	22.498.573

Bağlı Ortaklıklar / İştirakler

Gübretaş 24.05.2008 tarihinde İran'da kimyevi gübre hammaddeleri üretim ve satışı faaliyetinde bulunan Razi Petrochemical Co (Razi)'ye iştirak etmiştir. Razi'nin sermayesi 388.360.826 YTL olup şirketteki ortaklık payı % 47,81'dir Razi'nin 9 kişilik yönetim kurulunun 5 üyesinin şirkete ait olması nedeniyle şirketin Razi'deki kontrol gücü %50'nin üzerine çıktığından şirket için Razi bağlı ortaklık niteliğini kazanmıştır.

GÜBRE FABRİKALARI T.A.Ş

30 HAZİRAN 2008 TARİHLİ KONSOLİDE FİNANSAL TABLOLARA İLİŞKİN AÇIKLAYICI DİPNOTLAR

(Tutar aksi belirtilmedikçe Yeni Türk Lirası "YTL" olarak ifade edilmiştir.

Şirket 30.06.2008 tarihinde deniz taşımacılığı faaliyetinde bulunan Negmar Denizcilik Yatırım A.Ş (Negmar)'a iştirak etmiştir. Negmar'ın sermayesi 4.000.000 YTL olup şirketteki ortaklık payı % 40'dır Ortaklık payının %50'nin altında olması ve yönetim kurulunu oluşturan üyelerin yarısından azının şirkete ait olması nedeniyle Negmar iştirak niteliğinde olmaktadır.

DİPNOT 2- FİNANSAL TABLOLARIN SUNUMUNA İLİŞKİN ESASLAR

A. Sunuma İlişkin Esaslar

Şirket; yasal kayıtlarını Türk Ticaret Kanunu ve vergi mevzuatınca belirlenen muhasebe ilkelerine uygun olarak tutmaktadır. Ekli finansal tablolar, Seri: XI, No: 29 sayılı tebliğe göre gerçek durumu göstermek amacıyla Yeni Türk Lirası'nın satın alma gücündeki değişimlerle ilgili olanlar dahil olmak üzere yapılan bazı düzeltme ve sınıflamaları da içermektedir. SPK 17.03.2005 tarihinde almış olduğu bir kararla Türkiye'de faaliyette bulunan ve SPK Muhasebe Standartlarına uygun finansal tablo hazırlayan şirketler için 01.01.2005 tarihinden itibaren geçerli olmak üzere enflasyon muhasebesi uygulamasının gerekli olmadığını belirtmiştir.

Sermaye Piyasası Kurulu ("SPK"), Seri: XI, No: 29 sayılı "Sermaye Piyasasında Finansal Raporlamaya İlişkin Esaslar Tebliği" ile işletmeler tarafından düzenlenecek finansal raporlar ile bunların hazırlanması ve ilgililere sunulmasına ilişkin ilke, usul ve esasları belirlemektedir. Bu Tebliğ, 1 Ocak 2008 tarihinden sonra sona eren ilk ara finansal tablolardan geçerli olmak üzere yürürlüğe girmiştir. Bu tebliğe istinaden, işletmeler Uluslararası Muhasebe / Finansal Raporlama Standartları'nı ("UMS/UFRS") uygularlar ve finansal tabloların UMS/UFRS'lere göre hazırladığı hususuna dipnotlarda yer verirler. Bu kapsamda, benimsenen standartlara aykırı olmayan, Türkiye Muhasebe Standartları Kurulu'nca ("TMSK") yayımlanan Türkiye Muhasebe/Finansal Raporlama Standartları ("TMS/TFRS") esas alınır.

Dolayısıyla ilişikteki finansal tablolar SPK Seri: XI, No: 29 sayılı tebliğe göre hazırlanmış olup, finansal tablolar ve dipnotlar SPK tarafından 14 Nisan 2008 tarihli duyuru ile uygulanması zorunlu kılınan formatlara uygun olarak sunulmuştur. Bu kapsamda geçmiş dönem finansal tablolarında bazı sınıflamalar yapılmıştır.

Gübre sektöründe yıllara göre mevsimsel kaymalar olmakla birlikte genel olarak, Şubat-Mart- Nisan, Eylül- Ekim- Kasım ayları gübre kullanımının yoğun olduğu aylardır. Mevsimsel satışların etkileri erken sevkiyatlarla satışların tüm yıla yayılmasına çalışılarak giderilmeye çalışılmaktadır.

B Karşılaştırmalı Bilgiler ve Önceki Dönem Tarihli Finansal Tabloların Düzeltilmesi

Şirketin finansal tabloları önceki dönemle karşılaştırmalı hazırlanmaktadır.

Şirketin Bilançosu 1 Ocak 2008 - 30 Haziran 2008 ve 1 Ocak 2007 - 31 Aralık 2007 tarihi; Gelir Tablosu 1 Ocak 2008 - 30 Haziran 2008 / 1 Nisan 2008 - 30 Haziran 2008 ve 1 Ocak

GÜBRE FABRİKALARI T.A.Ş

30 HAZİRAN 2008 TARİHLİ KONSOLİDE FİNANSAL TABLOLARA İLİŞKİN AÇIKLAYICI DİPNOTLAR

(Tutar aksi belirtilmedikçe Yeni Türk Lirası "YTL" olarak ifade edilmiştir.

2007 - 30 Haziran 2007 / 1 Nisan 2007 - 30 Haziran 2007 tarihi, Özsermaye Değişim Tablosu ve Nakit Akım Tablosu 1 Ocak - 30 Haziran 2008 ve 1 Ocak - 30 Haziran 2007 tarihleri itibariyle karşılaştırmalı olarak düzenlenmiştir.

Razi'nin bağlı ortaklık olması nedeniyle İran mevzuatına göre 20 Haziran 2008 tarihi itibariyle hazırlanan finansal tablolar dikkate alınarak şirketin 30 Haziran 2008 tarihli finansal tablolar hazırlanmıştır.

C Yabancı Ülkelerde Faaliyet Gösteren Bağlı Ortaklıkların Mali Tablolarının Çevrimi

İran'da faaliyet gösteren Bağlı Ortaklık durumundaki Razi'nin finansal tabloları, İran'da geçerli olan mevzuata göre hazırlanmış olup şirketin konsolide mali tablolarındaki muhasebe politikalarına uygunluk açısından gerekli düzeltme ve sınıflandırmalar yansıtılarak düzenlenmiştir. Razi'nin varlık ve yükümlülükleri bilanço tarihindeki döviz kurundan, gelir ve giderler ise ortalama döviz kuru kullanılarak Yeni Türk Lirası'na çevrilmiştir. Dönem başındaki net varlıkların yeniden çevrilmesi ve ortalama kur kullanımı sonucu ortaya çıkan kur farkları özsermaye hesap gurubu gurubundaki yabancı para çevrim farkları hesabında takip edilmektedir.

İran'da yapılan para transferlerinde EURO kullanıldığı için Riyal'in YTL'ye çevrilmesinde Riyal önce EURO'ya sonrada YTL'ye çevrilmiştir. Bu nedenle Razi Petrochemical Co'nin finansal tablolarının YTL'ye çevrilmesinde hesaplanan Riyal / YTL kuru kullanılmıştır.

D Konsolidasyon Esasları

1-Konsolide mali tablolar ana ortaklık durumundaki şirket ile Bağlı Ortaklık durumundaki Razi'nin aşağıda belirtilen esaslara göre hazırlanan mali tablolarını kapsamaktadır. Konsolidasyon kapsamı içinde yer alan şirketlerin mali tabloları, konsolide mali tabloların tarihi itibariyle ve muhasebe ilke ve uygulamaları gözetilerek SPK Finansal Raporlama Standartları'na uygun olarak hazırlanmıştır. Bağlı Ortaklıkların faaliyet sonuçları, satın alma veya elden çıkarma işlemlerine uygun olarak söz konusu işlemlerin geçerlilik tarihlerinde dahil edilmiş veya hariç bırakılmışlardır.

Bağlı Ortaklıklar, (a) doğrudan ve/veya dolaylı olarak kendisine ait olan hisseler neticesinde şirketlerdeki hisselerle ilgili oy kullanma hakkının %50'den fazlasını kullanma yetkisi kanalıyla; veya (b) oy kullanma hakkının %50'den fazlasını kullanma yetkisine sahip olmamakla birlikte işletme politikaları üzerinde fiili hakimiyet etkisini kullanmak suretiyle işletme politikalarını Şirketin menfaatleri doğrultusunda kontrol etme yetkisi ve gücüne sahip olduğu şirketleri ifade eder.

Razi'ye ait bilançolar ve gelir tabloları, tam konsolidasyon yöntemi kullanılarak konsolide edilmiş olup Gübre Fabrikaları T.A.Ş'nin sahip olduğu payların kayıtlı değeri, Razinin özsermayesinden mahsup edilmektedir. Şirketler arasındaki işlemler ve bakiyeler konsolidasyon kapsamında karşılıklı olarak silinmektedir.

GÜBRE FABRİKALARI T.A.Ş

30 HAZİRAN 2008 TARİHLİ KONSOLİDE FİNANSAL TABLOLARA İLİŞKİN AÇIKLAYICI DİPNOTLAR

(Tutar aksi belirtilmedikçe Yeni Türk Lirası "YTL" olarak ifade edilmiştir.

Gübre Fabrikaları T.A.Ş Razi Petrochemical Co'ye % 47,81 oranında iştirak etmekle birlikte, Razi'nin 9 yönetim kurulu üyesinin 5'i Gübretaş'a ait olup Razi'nin kontrolü Gübretaş'ın kontrolünde bulunmaktadır.

İrandaiki takvim farklılığı ve mevzuat gereğince Razi Co'nun yıl sonu finansal tabloları 31.12.2007 tarihinde değil 19.03.2008 tarihi itibariyle hazırlanmaktadır. Bu durumda ilk 3 aylık finansal tablolar Razi Co. Tarafından 20.06.2008 tarihinde düzenlenmektedir.

Bu Türkiye ile İran arasındaki takvim farkı nedeniyle Gübretaş A.Ş'nin 6 aylık finansal tablolarının hazırlandığı 30.06.2008 tarihi itibariyle konsolide finansal tablolarının hazırlanması sırasında Razi'nin 19.03.2008-20.06.2008 dönemine tekabül eden 3 aylık finansal tablolar dikkate alınmış olmaktadır.

2-Gübretaş'ın doğrudan ve dolaylı pay toplamı %20'nin altında olan, veya %20'nin üzerinde olmakla birlikte Gübretaş'ın önemli bir etkiye sahip olmadığı veya konsolide mali tablolar açısından önemlilik teşkil etmeyen; teşkilatlanmış piyasalarda işlem görmeyen ve makul değerleri güvenilir bir şekilde belirlenemeyen satılmaya hazır finansal varlıklar, değer kaybı ile ilgili karşılık düşüldükten sonra, maliyet bedelleri ile konsolide mali tablolara yansıtılmıştır

Şirketin % 40 oranında sahip olduğu Negmar konsolide mali tablolarda maliyet bedeli ile gösterilmiştir.

Bağlı Ortaklıklar, kontrolün şirkete geçtiği tarihten itibaren konsolidasyona dahil edilmekte olup kontrolün sona erdiği tarihten itibaren konsolidasyon kapsamından çıkartılmaktadırlar.

Bağlı Ortaklıkların net varlıklarında ve faaliyet sonuçlarında azınlık payları sahip hissedarların payları, konsolide bilanço ve gelir tablosunda ana ortaklık dışı pay olarak gösterilmektedir.

E-Netleştirme – Mahsup

Varlıklar ve borçlar ve gelir ve giderler, başka bir standart izin vermediği sürece mahsup edilmemekte, finansal tablolarda ayrı ayrı gösterilmektedir. Ancak finansal tablolarda sunuluş işlemin veya olayın özünü yansıtıyorsa işlemle ilgili gelir ve giderler birbirleriyle mahsup edilerek sunulabilmektedir.

F-İşlevsel ve Raporlama Para Birimi

Şirket'in işlevsel ve raporlama para birimi Yeni Türk Lirası (YTL) olarak kabul edilmiştir.

SPK'nın 17 Mart 2005 tarih ve 11/367 sayılı kararına istinaden Finansal Tablolardaki tutarları yeniden ifade etme işleminin uygulanmasını gerektiren objektif koşulların gerçekleşmemiş olması ve SPK'nın varolan verilere dayanarak ileride bu koşulların gerçekleşme emarelerinin büyük ölçüde ortadan kalktığını öngörmesi sebebiyle, Finansal Tablolar en son 31 Aralık 2004 tarihi itibariyle UMS 29 uyarınca (Yüksek Enflasyonlu Ekonomilerde Finansal Raporlama) yeniden ifade etme işlemine tabi tutulmuştur. Dolayısıyla, 31 Aralık 2006 tarihli bilançoda yer alan parasal olmayan aktif ve pasifler ve sermaye dahil özkaynak kalemleri, 31 Aralık 2004 tarihine kadar olan girişlerin 31 Aralık

GÜBRE FABRİKALARI T.A.Ş

30 HAZİRAN 2008 TARİHLİ KONSOLİDE FİNANSAL TABLOLARA İLİŞKİN AÇIKLAYICI DİPNOTLAR

(Tutar aksi belirtilmedikçe Yeni Türk Lirası "YTL" olarak ifade edilmiştir.

2004 tarihine kadar endekslenmesi, bu tarihten sonra oluşan girişlerin ise nominal değerlerden taşınmasıyla hesaplanmıştır.

G Muhasebe Politikalarındaki Değişiklikler

1.Düzeltilmeler

	XI-25 Tebliği'ne göre önceden düzenlenen	XI-29 Tebliği'ne göre yeniden düzenlenen
31 Aralık 2007 itibariyle Toplam Varlıklar	398.523.325	398.582.278
31 Aralık 2007 itibariyle Toplam Özkaynaklar	190.571.676	190.649.364
30 Haziran 2007 itibariyle Net Kar	13.293.356	13.220.329
31 Aralık 2007 itibariyle Net Kar	39.203.020	39.280.710

Şirket muhasebe politikalarını aşağıdakiler haricinde bir önceki yıl ile tutarlı olarak uygulamıştır.

2.Sınıflandırmalar

SPK XI, No:29 tebliği kapsamında, 30 Haziran 2008 tarihli finansal tablolarıyla uyumlu olması açısından 31 Aralık 2007 tarihi itibariyle hazırlanmış bilançoda tebliğe uygun olarak düzenlemeler yapılmıştır.

Bilançonun aktifinde toplam 45.914.903 YTL, yükümlülüklerinde 14.689.047 YTL ve Öz kaynaklarında 118.730.791 YTL sınıflandırma farkı oluşmuştur. Bu sınıflandırma farklarının Gelir tablosuna etkisi bulunmamaktadır.

H Uygulanan Değerleme İlkeleri / Muhasebe Politikaları

Ekteki finansal tabloların hazırlanmasında kullanılan önemli muhasebe prensipleri aşağıdaki gibidir:

Hasılat

Hasılat, işletme tarafından uygulanan ticari iskontolar ve miktar indirimleri de göz önünde tutularak, satış bedelinin gerçeğe uygun değeri ile ölçülmektedir. Bedel, nakit veya nakit benzerleri biçiminde ise hasılat tutarı da alınan veya alınacak olan nakit ya da nakit benzerleri tutarı olmaktadır. Ancak, nakit ve nakit benzerleri girişinin ertelendiği durumlarda; satış bedelinin gerçeğe uygun değeri, gelecekteki tüm tahsilatların emsal faiz oranı ile iskonto edilmesi yoluyla belirlenmektedir. Emsal faiz oranı olarak sözleşmede belirlenen oran ve/veya benzer finansal araçlar için geçerli olan faiz oranı alınmaktadır. Satış bedelinin nominal tutarı ile gerçeğe uygun değeri arasındaki fark faiz geliri olarak muhasebeleştirilmektedir.

GÜBRE FABRİKALARI T.A.Ş

30 HAZİRAN 2008 TARİHLİ KONSOLİDE FİNANSAL TABLOLARA İLİŞKİN AÇIKLAYICI DİPNOTLAR

(Tutar aksi belirtilmedikçe Yeni Türk Lirası "YTL" olarak ifade edilmiştir.

Mal Satışı

İşletmenin malların sahipliği ile ilgili önemli risk ve getirileri alıcıya devretmiş olması, hasılat tutarının güvenilir biçimde ölçülebilmesi, işleme ilişkin ekonomik yararların işletmece elde edilmesinin muhtemel olması, işleme ilişkin yüklenilen veya yüklenilecek olan maliyetlerin güvenilir biçimde ölçülebilmesi durumunda kayıtlara yansıtılmaktadır.

Hasılat, işletme tarafından uygulanan ticari iskontolar ve miktar indirimleri de göz önünde tutularak, alınan veya alınacak olan bedelin gerçeğe uygun değeri ile ölçülmektedir.

Hasılat tutarının tahsil edilebilirliği konusunda bir belirsizliğin ortaya çıkması durumunda, tahsil edilemeyen veya tahsil edilebilme olasılığı muhtemel olmayan tutar gider olarak finansal tablolara yansıtılmaktadır.

Hizmet Satışı

Hizmet sunumuna ilişkin bir işlemin güvenilir biçimde tahmin edilebildiği durumlarda, işlemle ilgili hasılat işlemin bilanço tarihi itibarıyla tamamlanma düzeyi dikkate alınarak finansal tablolara yansıtılmaktadır.

Hizmet sunumuna ilişkin işlemin sonucunun güvenilir biçimde tahmin edilemediği durumlarda, hasılat ancak finansal tablolara yansıtılmış giderlerin geri kazanılabilir tutarı kadar finansal tablolara yansıtılmaktadır.

Faiz ve Temettüler

Faiz ve temettüer de işlemle ilgili ekonomik yararların işletme tarafından elde edilmesinin muhtemel olması; Hasılat tutarının güvenilir biçimde ölçülebilmesi halinde;

-Faiz; etkin faiz yöntemine göre muhasebeleştirilir, faiz tahakkuku edinim öncesi ve edinim sonrası dönemlere ayrılır ve yalnızca edinim sonrasına ait kısım hasılat olarak finansal tablolara yansıtılır.

-Temettüer; hissedarların tahsil etme hakları ortaya çıktığında finansal tablolara yansıtılır.

Stoklar

Stoklar, maliyet ve net gerçekleşebilir değerin düşük olanı ile değerlendirilmektedir.

Net gerçekleşebilir değer, tahmini satış fiyatından satış esnasına kadar oluşacak ek maliyetler düşülerek tahmin edilen tutardır.

Stokların maliyeti; tüm satın alma maliyetlerini, dönüştürme maliyetlerini ve stokların mevcut durumuna ve konumuna getirilmesi için katlanılan diğer maliyetleri içermektedir.

Borçlanma maliyetlerinden stoklara pay verilmemektedir.

Maliyetlerin kullanım veya satış sonucu elde edilecek tutardan yüksek olması durumunda, stok değer düşüklüğü karşılığı ayrılmak suretiyle stoklar net gerçekleşebilir değerine indirgenmektedir.

GÜBRE FABRİKALARI T.A.Ş

30 HAZİRAN 2008 TARİHLİ KONSOLİDE FİNANSAL TABLOLARA İLİŞKİN AÇIKLAYICI DİPNOTLAR

(Tutar aksi belirtilmedikçe Yeni Türk Lirası "YTL" olarak ifade edilmiştir.

Maliyet sistemi olarak safha maliyet sistemi kullanılmaktadır. Stoklarda ilk madde mamul ve emtia için ilk giren ilk çıkar, yardımcı ve yedek malzemeler için aylık hareketli ortalama maliyet yöntemi uygulanmaktadır. (Dipnot:13)

Satış Amacıyla Elde Tutulan Duran Varlıklar ve Durdurulan Faaliyetler

Satış amacıyla elde tutulan duran varlıklar ve durdurulan faaliyetler bulunmamaktadır. (Dipnot:34)

Yatırım Amaçlı Gayrimenkuller

Yatırım amaçlı gayrimenkuller mal veya hizmet üretiminde ya da tedarikinde veya idari amaçla kullanılmak veya normal iş akışı çerçevesinde satılmak üzere elde tutulan gayrimenkuller hariç olmak üzere kira geliri veya değer artış kazancı ya da her ikisini birden elde etmek amacıyla elde tutulan gayrimenkullerdir.

Yatırım amaçlı gayrimenkul başlangıçta maliyeti ile ölçülmektedir. Standart gereğince Şirket muhasebeleştirme sonrasında muhasebe politikası olarak gerçeğe uygun değer yöntemini veya maliyet yöntemini seçebilmektedir, ancak anılan yöntem tüm yatırım amaçlı gayrimenkullere uygulanmak zorundadır. Bu ilke çerçevesinde Şirket yatırım amaçlı gayrimenkullerinin gerçeğe uygun değerini, 30.04.2007 tarihi itibarıyla konuyla ilgili yetkisi bulunan bağımsız bir değerlendirme uzmanı tarafından yapılan değerlendirme işlemi esas almak suretiyle tespit ettirmiş ve bu değerleri finansal tablolara yansıtılmıştır.

Sahibi tarafından kullanılmakta olan bir gayrimenkuller gerçeğe uygun değer esaslı ile gösterilen yatırım amaçlı bir gayrimenkule dönüştüğü tarihe kadar amortismanına tabi tutulmuş, bu tarihten sonra amortisman hesaplanmamıştır.

Yatırım amaçlı gayrimenkulün gerçeğe uygun değerindeki değişimden kaynaklanan kazanç veya kayıp, oluştuğu dönemde kâr veya zarara dahil edilmektedir.

Yatırım amaçlı gayrimenkulün gerçeğe uygun değerinin belirlenmesinde, kiraya verilmiş fabrika içindeki makine tesisatında gerçeğe uygun değerini içermektedir. Bu nedenle sözkonusu varlıklar ayrıca yatırım amaçlı gayrimenkul hesabında gösterilmiştir.

Yatırım amaçlı gayrimenkuller olası bir değer düşüklüğünün tespiti amacıyla incelenir ve bu inceleme sonunda yatırım amaçlı gayrimenkullerin kayıtlı değeri, geri kazanılabilir değerinden fazla ise, karşılık ayrılmak suretiyle kayıtlı değeri geri kazanılabilir değerine indirilmektedir. Geri kazanılabilir değer, ilgili yatırım amaçlı gayrimenkulün satış maliyetleri düşülmüş gerçeğe uygun değeri ile kullanım değerinden yüksek olanıdır. (Dipnot:17)

Maddi Duran Varlıklar

Mal veya hizmet üretimi veya arzında kullanılmak, başkalarına kiraya verilmek veya idari amaçlar çerçevesinde kullanılmak üzere elde tutulan ve bir dönemden daha fazla kullanımı öngörülen fiziki kalemlerdir.

GÜBRE FABRİKALARI T.A.Ş

30 HAZİRAN 2008 TARİHLİ KONSOLİDE FİNANSAL TABLOLARA İLİŞKİN AÇIKLAYICI DİPNOTLAR

(Tutar aksi belirtilmedikçe Yeni Türk Lirası "YTL" olarak ifade edilmiştir.

Maddi duran varlık kaleminin maliyeti, bu kalemlerle ilgili gelecekteki ekonomik yararların işletmeye aktarılmasının muhtemel olması ve ilgili kalemin maliyetinin güvenilir bir şekilde ölçülebilmesi halinde varlık olarak finansal tablolara yansıtılmaktadır, aksi halde gider yazılmaktadır.

Maddi duran varlık kalemi, ilk muhasebeleştirilmede maliyet bedeli ile ölçülmektedir. Maliyet bedeline satın alma fiyatından indirim ve iskontolar düşüldükten sonra, ithalat vergileri ve iade edilmeyen alış vergileri, varlığın amaçlanan koşullarda çalışabilmesini sağlayacak duruma getirilmesine ilişkin her türlü maliyet, varlığın sökülmesi ve taşınması ile yerleştirildiği alanın restorasyonuna ilişkin tahmini maliyeti dahil edilmektedir.

Şirket bina ve arsalar dışındaki varlıkları için muhasebe politikası olarak maliyet modelini seçmiş bulunmaktadır. Bu çerçevede sözkonusu varlıklar finansal tablolarda maliyetinden birikmiş amortisman ve varsa birikmiş değer düşüklüğü zararları indirildikten sonraki değeri ile gösterilmektedir.

Binalar ve arsalar için ise yeniden değerlendirme modeli benimsenmiştir. Bu yöntemle göre yeniden değerlendirilmiş tutar, yeniden değerlendirme tarihindeki gerçeğe uygun değerinden, müteakip birikmiş amortisman ve müteakip birikmiş değer düşüklüğü zararlarının indirilmesi suretiyle bulunan değer olarak hesaplanmıştır.

Arazi ve binaların gerçeğe uygun değeri mesleki yeterliliğe sahip değerlendirme uzmanları tarafından değerlendirilmesi sonucu saptanmıştır. Maddi duran varlık kalemlerinin gerçeğe uygun değeri genellikle değerlendirme yoluyla belirlenmiş piyasa değerleridir.

Maddi duran varlıkların amortismanına tabi tutarı, varlığın yararlı ömrü boyunca sistematik olarak dağıtılmaktadır.

Genel olarak varlığın amortismanına tabi tutarı, kalıntı değeri düşülerek belirlenmektedir. Uygulamada, varlıkların kalıntı değeri genellikle değersiz ve önemsiz olduğundan amortismanına tabi tutarın hesaplanmasında dikkate alınmamıştır.

Şirket doğrusal amortisman yöntemini kullanmaktadır. Seçilen yöntem gelecekteki ekonomik yararların beklenen tüketim biçiminde bir değişiklik olmadıkça dönemden döneme tutarlı olarak uygulanmaktadır.

Beklenen faydalı ömür, kalıntı değer ve amortisman yöntemi, tahminlerde ortaya çıkan değişikliklerin olası etkilerini ileriye dönük olarak tespit etmek amacıyla her yıl gözden geçirilmektedir.

Amortisman, sınırsız kullanım ömrü olan arsalar hariç, sabit kıymetlerin enflasyona göre düzeltilmiş değerleri üzerinden ve normal amortisman metoduna ve kıst amortisman esasına göre hesaplanmıştır. Maddi duran varlıklar aşağıda öngörülen ekonomik ömürler dikkate alınarak itfa edilmektedirler. (Dipnot: 18)

GÜBRE FABRİKALARI T.A.Ş

30 HAZİRAN 2008 TARİHLİ KONSOLİDE FİNANSAL TABLOLARA İLİŞKİN AÇIKLAYICI DİPNOTLAR

(Tutar aksi belirtilmedikçe Yeni Türk Lirası "YTL" olarak ifade edilmiştir.

Binalar, yeraltı ve yerüstü düzenleri	10-50 Yıl
Makine, tesis ve cihazlar	10 Yıl
Taşıt araçları	5 Yıl
Döşeme ve demirbaşlar	3-10 Yıl
Özel maliyetler	5 Yıl

Bir maddi duran varlık kaleminde değer düşüklüğü olup olmadığının belirlenmesinde, Varlıklarda Değer Düşüklüğü Standardı hükümleri uygulanmakta olup, varlığın defter değerinin geri kazanılabilir tutarını aşması halinde değer düşüklüğü karşılığı ayrılmaktadır.

Ancak cari dönemde bu yöntemle hesaplanan değer düşüklüğü karşılığı bulunmamaktadır.

Maddi duran varlıkların tarihi maliyetleri satın alma tarihinden itibaren en son 31.12.2004 tarihine kadar enflasyona göre düzeltilmiştir.

Maddi duran varlık satışlarından elde edilen kar ve zararlar, finansal tablolarda ilgili gelir ve gider hesaplarına dahil edilmektedir.

Maddi varlıkların tamir, bakım ve onarımı için harcanan tutarlar gider kaydedilmekte, performans artırıcı harcamalar ise aktifleştirilmektedir. (Dipnot:18)

Maddi Olmayan Duran Varlıklar

Maddi olmayan duran varlık; varlıkla ilişkilendirilen beklenen gelecekteki ekonomik yararların işletme için gerçekleşmesinin muhtemel olması ve varlığın maliyetinin güvenilir bir şekilde ölçülebilmesi durumunda, muhasebeleştirilmektedir.

Maddi olmayan duran varlıklar ilk muhasebeleştirilmesi sırasında maliyet bedeliyle ölçülmektedir. Ayrı olarak elde edilen bir maddi olmayan duran varlığın maliyet bedeli satın alma fiyatından indirim ve iskontolar düşüldükten sonra, ithalat vergileri ve iade edilmeyen alış vergileri, varlığı amaçlanan kullanımına hazır hale getirmeye yönelik, doğrudan varlıkla ilişkilendirilebilen her türlü maliyet dahil edilerek tesbit edilmektedir.

Şirket içinde yaratılan (Ar-Ge gibi) maddi olmayan duran varlık bulunmamaktadır.

Şirket muhasebe politikası olarak maliyet yöntemini seçmiş bulunmaktadır. Bu çerçevede maddi olmayan duran varlık, ilk muhasebeleştirilmesinin ardından, maliyetinden, tüm birikmiş itfa ve değer düşüklüğü zararları düşülmüş olarak izlenmektedir.

Bir maddi olmayan duran varlığın muhasebeleştirilmesinde yararlı ömrü dikkate alınmaktadır. Sınırlı bir yararlı ömre sahip bir maddi olmayan duran varlık itfaya tabi tutulmakta, sınırsız yararlı ömürlü bir maddi olmayan duran varlık itfaya tabi tutulmamaktadır.

Sınırlı yararlı ömre sahip bir maddi olmayan duran varlığın itfaya tabi tutarı, varlığın yararlı ömrü boyunca sistematik olarak dağıtılır. İtfa işlemi, varlığın kullanıma hazır olduğu, yani, yönetimin amaçladığı şekilde faaliyet gösterebilmesi için gereken konum ve durumda

GÜBRE FABRİKALARI T.A.Ş

30 HAZİRAN 2008 TARİHLİ KONSOLİDE FİNANSAL TABLOLARA İLİŞKİN AÇIKLAYICI DİPNOTLAR

(Tutar aksi belirtilmedikçe Yeni Türk Lirası "YTL" olarak ifade edilmiştir.

olduğunda başlatılır. Söz konusu yöntemin güvenilir bir şekilde belirlenememesi durumunda, doğrusal itfa yöntemi kullanılmaktadır.

Maddi olmayan duran varlıkların tarihi maliyetleri satın alma tarihinden itibaren en son 31.12.2004 tarihine kadar enflasyona göre düzeltilmiştir. Cari dönemde Maddi olmayan duran varlıklar maliyet bedelleri üzerinden ekonomik ömürlerine göre normal amortisman yöntemi ile itfa edilmektedir. Bilançoda yer alan tutar özel maliyetlerden ibaret olup, 5 yılda itfa edilmektedir. (Dipnot: 19)

Şerefiye

Şerefiye, satın alınan varlıkların satınalma maliyetleriyle, sözkonusu varlıkların net olarak ayrıştırılabilen makul değeri arasındaki farkı temsil etmektedir. (Dipnot: 20)

Varlıklarda Değer Düşüklüğü

Bu standart uyarınca varlığın defter değerinin geri kazanılabilir tutarını aşan kısmı için değer düşüklüğü karşılığı ayrılması gerekmektedir. Geri kazanılabilir tutar bir varlığın veya nakit yaratan birimin, satış maliyetleri düşülmüş gerçeğe uygun değeri ile kullanım değerinden yüksek olanıdır. Kullanım değeri ise bir varlık veya nakit yaratan birimden elde edilmesi beklenen gelecekteki nakit akışlarının bugünkü değeridir. Bu çerçevede gelecekteki nakit akışları, cari piyasa koşullarındaki paranın zaman değeri iskonto oranı kullanılarak iskonto edilmektedir.

Borçlanma Maliyetleri

Borçlanma maliyetleri temel yöntemine göre borçlanmanın niteliğine ve yöntemine bakılmaksızın oluştukları dönemde gider olarak finansal tablolara yansıtılmaktadır.

Ancak bir özellikli varlığın satın alınması, inşaatı veya üretimi ile doğrudan ilişkisi kurulabilen borçlanma maliyetleri varsa alternatif yöntem kullanılmakta ve borçlanma maliyetleri ilgili özellikli varlığın maliyetinin bir unsuru olarak aktifleştirilmektedir. Bu tür maliyetler güvenilir bir biçimde ölçülebilmeleri ve gelecekteki ekonomik yararlarından işletmenin faydalanabilmesinin muhtemel olması durumunda, özellikli varlığın maliyetine dâhil edilmektedir. Bunun dışındaki borçlanma maliyetleri oluştukları dönemde gider olarak muhasebeleştirilmektedir. Özellikli bir varlığın elde edilmesi amacıyla borç alınan fonlara ilişkin aktifleştirilebilecek borçlanma maliyetleri tutarı; ilgili dönemde bu varlıklar için katlanılan toplam borçlanma maliyetlerinden bu fonların geçici yatırımlarından elde edilen gelirlerin düşülmesi suretiyle bulunmaktadır.

Şirketin finansman giderlerinin aktifleştirilmesini gerektirecek özellikli varlık üretimi bulunmadığından, finansman giderleri cari dönemde doğrudan gelir tablosuna kaydedilmiştir.

Finansal Araçlar:

Finansal araçlar finansal varlık ve borçları içermektedir.

GÜBRE FABRİKALARI T.A.Ş

30 HAZİRAN 2008 TARİHLİ KONSOLİDE FİNANSAL TABLOLARA İLİŞKİN AÇIKLAYICI DİPNOTLAR

(Tutar aksi belirtilmedikçe Yeni Türk Lirası "YTL" olarak ifade edilmiştir.

Finansal varlık ve finansal borçlar; Gerçeğe uygun değeri ile bilançoda gösterilen finansal varlık ve borçlar; alım satım amaçlı finansal varlıklar, vadeye kadar elde tutma amaçlı yatırımlar, kredi ve alacaklar, satılmaya hazır finansal varlıklar olarak sınıflandırılmaktadır.

Alım satım amaçlı finansal varlıklar: Esas itibariyle, yakın bir tarihte satılmak veya geri satın alınmak amacıyla edinilen varlıklardır.(Alım satım amaçlı menkul kıymetler, tahvil,bono, hisse senetleri gibi)

Vadeye kadar elde tutma amaçlı yatırımlar: Şirket'in vade sonuna kadar elinde tutma niyet ve imkanının bulunduğu sabit veya belirlenebilir nitelikte ödemeler içeren ve sabit bir vadesi bulunan, finansal araçlardır.

Kredi ve alacaklar: Şirketin doğrudan borç vermek veya para mal veya hizmet satmak suretiyle oluşan ve işletme tarafından yaratılan finansal varlıklardır.

Satılmaya hazır finansal varlıklar: Satılmaya hazır olarak tanımlanan veya kredi ve alacak, vadeye kadar elde tutulacak yatırım veya gerçeğe uygun değer farkı kâr veya zarara yansıtılan finansal varlık olarak sınıflanmayan ve türev olmayan finansal varlıklardır.

Finansal Araçların Muhasebeleştirme ve Değerleme ilkeleri

Finansal aracın kayda alınması: Şirket ancak finansal araca ilişkin sözleşme hükümlerine taraf olduğu takdirde finansal aracı finansal tablolarına almaktadır. Finansal aracın ilk alımda maliyeti işlemin gerçekleşmesi aşamasında ilgili varlık ve yükümlülüğün rayiç değeri için alınan ve verilen bedel üzerinden belirlenmektedir. Bir finansal varlığı veya finansal borcun alınması veya elden çıkarılması ile doğrudan ilişkili olan ilave maliyetler finansal varlık ve borcun ilk değerlemesine dahil edilmektedir.

Finansal varlık veya finansal borcun etkin faiz yöntemiyle hesaplanan itfa edilmiş maliyeti: Finansal varlık veya finansal borcun ilk muhasebeleştirme sırasında ölçülen değerinden anapara geri ödemeleri düşüldükten, anılan ilk tutar ile vadedeki tutar arasındaki farkın etkin faiz yöntemi kullanılarak hesaplanan birikmiş itfa payı düşüldükten veya eklendikten ve değer düşüklüğü ya da tahsil edilememe durumuna ilişkin her türlü indirimin yapılmasından (doğrudan doğruya veya bir karşılık hesabı kullanılarak) sonra geriye kalan tutardır.

Etkin faiz yöntemi: Finansal varlık veya borcun (veya bir finansal varlık veya borç grubunun) itfa edilmiş maliyetlerinin hesaplanması ve ilgili faiz gelir veya giderlerinin ilişkili olduğu döneme dağıtılması yöntemidir. Etkin faiz oranı; finansal aracın beklenen ömrü boyunca veya uygun olması durumunda daha kısa bir zaman dilimi süresince yapılacak gelecekteki tahmini nakit ödeme ve tahsilatlarını tam olarak ilgili finansal varlık veya borcun net defter değerine indirgeyen orandır.

Gerçeğe uygun değer farkı kâr veya zarara yansıtılan finansal varlıklar dışında sınıflandırılan finansal varlıklar ile ilgili gelirler etkin faiz yöntemi kullanmak suretiyle hesaplanmaktadır.

GÜBRE FABRİKALARI T.A.Ş

30 HAZİRAN 2008 TARİHLİ KONSOLİDE FİNANSAL TABLOLARA İLİŞKİN AÇIKLAYICI DİPNOTLAR

(Tutar aksi belirtilmedikçe Yeni Türk Lirası "YTL" olarak ifade edilmiştir.

Finansal Varlık ve Borçların Başlangıçtaki ve Sonraki Ölçümleri

Finansal varlık ve borçlar ilk muhasebeleştirilmesi sırasında gerçeğe uygun değeri üzerinden ölçülürler. Bir finansal araç için alınan veya verilen bedelin gerçeğe uygun değeri işlem fiyatı veya diğer piyasa fiyatları dikkate alınarak belirlenir.

Borsalarda işlem gören finansal varlıklar için gerçeğe uygun değer borsa rayiçleri veya piyasa değerleri kullanılarak bulunmaktadır. Bu çerçevede hisse senetleri ve diğer finansal araçlar SPK'nın 288 -12335 sayılı ve 18.05.2005 tarihli yazısı gereğince İMKB tarafından yayınlanan fiyatlar esas alınarak değerlemeye tabi tutulmaktadır. Piyasa değeri bilinmeyenler için defter değeri gerçeğe uygun değer olarak kabul edilmiştir.

Finansal varlıkların sonraki ölçümleri:

İlk alımdan sonra gerçeğe uygun değer farkı kâr veya zarara yansıtılan ve gerçeğe uygun değerinden kayıtlara alınan finansal varlıklar (alım satım amaçlı finansal varlıklar ve satılmaya hazır finansal varlıklar) haricindeki finansal varlıklar aşağıdaki gibi değerlendirilmektedir.

İşletme kaynaklı kredi ve alacaklar: Etkin faiz yöntemi kullanılmak suretiyle itfa edilmiş maliyeti üzerinden değerlendirilmektedir.

Vadeye kadar elde tutulacak yatırımlar: Etkin faiz yöntemi kullanılmak suretiyle itfa edilmiş maliyeti üzerinden değerlendirilmektedir.

Aktif bir piyasada kayıtlı bulunmayan yatırımlar ve gerçeğe uygun değeri güvenilir biçimde ölçülemeyen özkaynağa dayalı finansal araçlar ile aktif bir piyasada kayıtlı bulunmayan söz konusu özkaynağa dayalı finansal araçlara bağlı bulunan ve bunların teslim edilmesiyle ödenmesi gereken türev ürünlere yapılan ödemeler maliyetlerinden ölçülür.

Finansal borçların sonraki ölçümleri:

İlk muhasebeleştirmenin ardından gerçeğe uygun değeri kar zarar yansıtılan finansal borçlar dışındaki finansal borçlar etkin faiz yöntemiyle hesaplanan itfa edilmiş maliyetinden ölçülürler.

Kazanç ve kayıpların muhasebeleştirilmesi

Gerçeğe uygun değer farkı kâr veya zarara yansıtılan olarak sınıflandırılan bir finansal varlık veya finansal borca ilişkin olarak ortaya çıkan kazanç veya kayıp, kâr ya da zararda muhasebeleştirilir

Satılmaya hazır finansal varlığa ilişkin olarak ortaya çıkan kazanç veya kayıp, değer düşüklüğü zararları ve kur farkı kazanç ve kayıpları hariç olmak üzere, söz konusu finansal varlık bilanço dışı bırakılıncaya kadar özkaynaklar değişim tablosu aracılığıyla doğrudan özkaynaklarda muhasebeleştirilir.

GÜBRE FABRİKALARI T.A.Ş

30 HAZİRAN 2008 TARİHLİ KONSOLİDE FİNANSAL TABLOLARA İLİŞKİN AÇIKLAYICI DİPNOTLAR

(Tutar aksi belirtilmedikçe Yeni Türk Lirası "YTL" olarak ifade edilmiştir.

İtfa edilmiş maliyetinden gösterilen finansal varlık ve borçlar açısından ilgili finansal varlık veya borç bilanço dışı bırakıldığı veya değer düşüklüğüne uğradığı durumda ortaya çıkan kazanç veya kayıp ile itfa işlemi nedeniyle ortaya çıkan kazanç veya kayıp, kâr ya da zararda muhasebeleştirilir.

Şirket finansal varlığın veya varlık grubunun değer düşüklüğüne maruz kaldığına dair objektif bir kanıtın bulunup bulunmadığını her bilanço tarihi itibarıyla değerlendirerek değer düşüklüğü karşılığı ayırmaktadır.

a.Nakit ve Nakit Benzerleri

Nakit akım tablosunun sunumu açısından, nakit ve nakit eşdeğerleri, kasadaki nakit varlığı, bankalardaki nakit para, çekler ve orijinal vadesi 3 aydan kısa vadeli mevduatları içermektedir.

Nakit ve nakit eşdeğerleri elde etme maliyetleri ve tahakkuk etmiş faizlerinin toplamı ile gösterilmiştir.

Yabancı para cinsinden olan nakit ve nakit benzerleri dönem sonu kurundan değerlendirilmektedir.

b.Ticari ve Diğer Alacaklar

Ticari alacaklar fatura edilmiş değerleri ile kayıtlara alınmakta ve etkin faiz oranı ile indirgenmiş net değerinden şüpheli alacak karşılıkları düşülmek suretiyle gösterilmektedir. Şüpheli alacaklara ilişkin karşılıklar, Şirket Yönetimi'nce tahsil edilemeyen alacakların tutarı, alınan teminatlar, geçmiş tecrübeler ışığında ve mevcut ekonomik koşullar göz önünde bulundurularak ayrılmaktadır. Tahsil edilemeyecek alacaklar, tahsil edilemeyecekleri anlaşıldığı dönemde zarar kaydedilmektedir.

İndirgenmiş net değer bulunurken şu oranlar esas alınmıştır.

	30 Haziran 2008		31 Aralık 2007		
	%	USD	%	USD	EUR
DİBS	17,27-17,94	--	15,00-17,28	--	--
LİBOR	--	2,48-3,18	--	4,22-4,82	3,67-4,75

c.Ticari ve Diğer Borçlar

Ticari ve diğer borçlar, mal ve hizmet alımı ile ilgili ileride doğacak faturalanmış ya da faturalanmamış tutarın rayiç değerini temsil eden, oranları esas alınmıştır.

	30 Haziran 2008		31 Aralık 2007		
	%	USD	%	USD	EUR
DİBS	17,27-17,94	--	15,00-17,28	--	--
LİBOR	--	2,48-3,18	--	4,22-4,82	3,67-4,75

GÜBRE FABRİKALARI T.A.Ş

30 HAZİRAN 2008 TARİHLİ KONSOLİDE FİNANSAL TABLOLARA İLİŞKİN AÇIKLAYICI DİPNOTLAR

(Tutar aksi belirtilmedikçe Yeni Türk Lirası "YTL" olarak ifade edilmiştir.

d. Krediler

Banka kredileri, alındıkları tarihlerde, kredi tutarından işlem masrafları çıkarıldıktan sonraki değerleriyle kaydedilmektedir. Banka kredileri; sonradan etkin faiz yöntemi kullanılarak iskonto edilmiş maliyet değeri üzerinden gösterilmektedir. İşlem masrafları düşüldükten sonra kalan tutar ile iskonto edilmiş maliyet değeri arasındaki fark, gelir tablosuna kredi dönemi süresince finansman maliyeti olarak yansıtılmaktadır. Kredilerden kaynaklanan finansman maliyeti, oluştuğunda gelir tablosuna alınmaktadır.

Cari dönemde YTL ve döviz kredileri kullanılmıştır. (Dipnot: 8)

Finansal Riskten Korunma

Şirket finansal araçlara ait fiyat, kur, faiz oranı gibi değişimlerden kaynaklanan risklerden korunmak amacıyla opsiyon işlemleri yapabilmektedir.

a. Tahsilat Riski

Şirket'in tahsilat riski esas olarak ticari alacaklarından doğabilmektedir. Ticari alacaklar, Şirket yönetiminin geçmiş tecrübeler ve cari ekonomik durum göz önüne alınarak değerlendirilmekte ve uygun oranda şüpheli alacak karşılığı ayrıldıktan sonra bilançoda net olarak gösterilmektedir.

b. Fiyat Riski

Şirket, faaliyet konusu nedeniyle yabancı para birimlerinin Türk Lirası karşısındaki değerlerinin değişimlerine bağlı olarak kur dalgalanmalarına maruz kalmaktadır. Şirket'in ihracatları ve ithalatları yabancı para cinsinden yapılmaktadır. Kullanılan kredilere ilişkin faiz oranlarının bir bölümü piyasada oluşan faiz oranlarına paralel olarak değişmektedir. Bu nedenle, Şirket, iç ve dış piyasalarda faiz dalgalanmalarına da maruz kalmaktadır.

c. Likidite Riski

Likidite riski bir işletmenin finansal borçlardan kaynaklanan yükümlülükleri yerine getirmekte zorlanması riskidir. Şirket genellikle kısa vadeli finansal araçlarının nakde çevirerek; örneğin alacaklarını tahsil ederek, menkul kıymetlerini elden çıkararak, kendisine fon yaratmaktadır. Bu araçlardan elde edilen tutarlar gerçeğe uygun değerleri ile kayıtlarda yer almaktadır.

d. Dövizli İşlemler ve Kur Değişiminin Etkileri

Dönem içinde gerçekleşen dövizli işlemler, işlem tarihinden geçerli olan döviz kurları üzerinden çevrilmiştir. Dövizle dayalı parasal varlıklar ve yükümlülükler dönem sonunda geçerli olan döviz alış kurları üzerinden çevrilmiştir. Dövizle dayalı parasal varlık ve yükümlülüklerin çevrimlerinden doğan kur kazancı veya zararları, gelir tablosuna yansıtılmıştır.

GÜBRE FABRİKALARI T.A.Ş

30 HAZİRAN 2008 TARİHLİ KONSOLİDE FİNANSAL TABLOLARA İLİŞKİN AÇIKLAYICI DİPNOTLAR

(Tutar aksi belirtilmedikçe Yeni Türk Lirası "YTL" olarak ifade edilmiştir.

Yeni Türk Lirası dışında başka bir para biriminden mali tablolarını hazırlayan Bağlı ortaklıkların sonuçları ilgili döneme ait ortalama kur üzerinden Yeni Türk Lirası'na çevrilmiştir. Bu Bağlı ortaklıkların varlık ve yükümlülükleri dönem sonu kuru ile Yeni Türk Lirası'na çevrilmiş, dönem başındaki net varlıklarının Yeni Türk Lirası'na çevriminden kaynaklanan kur farkları ile ortalama ve dönem sonu kurları arasında oluşan farklar, özsermayede yabancı para çevrim farkları hesabına dahil edilmiştir.

Finansal Kiralama ve Faaliyet Kiralaması İşlemleri

Şirketin kiracı olması durumunda Kiralama sözleşmesinin finansal tablolarda gösterilmesi

Şirket tarafından bir varlığın mülkiyetine sahip olmaktan kaynaklanan risk ve yararların tamamının devredildiği kiralama, finansal kiralama olarak, bir varlığın mülkiyetine sahip olmaktan kaynaklanan risk ve yararların tamamının devredilmediği kiralama ise faaliyet kiralaması olarak sınıflandırılmaktadır.

Finansal kiralama işlemi, kiralama sözleşmesinin gerçeğe uygun değeri ya da asgari kira ödemelerinin bugünkü değerinden düşük olanı üzerinden bilançoda varlık ve borç olarak muhasebeleştirilmektedir.

Ancak şirketin cari dönemde finansal kiralama işlemi bulunmamaktadır.

Faaliyet kiralamasında ise yapılan kira ödemeleri doğrusal (eşit) olarak kiralama süresi boyunca gider olarak muhasebeleştirilmektedir.

Cari dönemde şirket faaliyet kiralaması yoluyla araç kiralamış bulunmaktadır. (Dipnot: 23)

Şirketin kiraya veren olması durumunda Kiralama sözleşmesinin finansal tablolarda gösterilmesi

Varlıklarını faaliyet kiralaması şeklinde kiraya veren Şirket, faaliyet kiralamasına konu olan varlıkları niteliğine göre bilançoda göstermektedir.

Faaliyet kiralamasından kaynaklanan kira geliri, kiralama süresi boyunca doğrusal yöntem uygulanmak suretiyle gelir olarak muhasebeleştirilir.

Kira gelirinin elde edilmesinde katlanılan maliyetler, amortismanlar dahil olmak üzere, gider olarak muhasebeleştirilir.

Şirketin İskenderun Sarıseki'de bulunan tesisleri 30.04.2007 tarihinden itibaren 25 yıllığına kiraya verilmiş, daha sonra yapılan ilave sözleşme ile 30 yıla çıkarılmıştır. Bu tesisten elde edilen kira geliri dönemsel olarak muhasebeleştirilmektedir. (Dipnot 17, 41)

GÜBRE FABRİKALARI T.A.Ş

30 HAZİRAN 2008 TARİHLİ KONSOLİDE FİNANSAL TABLOLARA İLİŞKİN AÇIKLAYICI DİPNOTLAR

(Tutar aksi belirtilmedikçe Yeni Türk Lirası "YTL" olarak ifade edilmiştir.

Hisse Başına Kazanç

Hisse başına kazanç net dönem karı veya zararından adi hisse senedi sahiplerine isabet eden kısmın dönem içindeki ağırlıklı ortalama adi hisse senedi sayısına bölünmesiyle hesaplanmaktadır.

Uygulamada bedelsiz sermaye artırımını ile hissedarlardan ek bir ödeme talep edilmeden hisse senedi ihraç edilebilmektedir. Bu durumda kaynaklarda bir artış olmadan mevcut adi hisse senedi sayısı artmaktadır. Bu tip bedelsiz hisse dağıtımları, hisse başına kazanç hesaplamalarında, ihraç edilmiş hisse gibi değerlendirilmekte ve sermaye artırımını öncesinde mevcut olan adi hisse senetlerinin sayısı, mevcut adi hisse senetlerinin sayısında meydana gelecek oransal değişime göre düzeltilerek dikkate alınmaktadır. (Dipnot:36)

Bilanço Tarihinden Sonraki Olaylar

Bilanço tarihi ile bilançonun yayımı için yetkilendirme tarihi arasında, işletme lehine veya aleyhine ortaya çıkan olayları ifade etmektedir.

Şirket bilanço tarihi itibarıyla ilgili olayların var olduğuna ilişkin kanıtların olması durumunda finansal tablolara alınan tutarları bu yeni duruma uygun şekilde düzeltmektedir. İlgili olayların bilanço tarihinden sonra ortaya çıktığını gösteren koşulların bulunması halinde ise şirket söz konusu hususları ilgili Dipnotlarda açıklamakla yetinmektedir. Bilanço tarihinden sonraki düzeltme gerektirmeyen olaylar için finansal tablolarda herhangi bir düzeltme yapılmaz. (Dipnot :40)

Karşılıklar, Koşullu Yükümlülükler ve Koşullu Varlıklar

Karşılıklar; geçmiş bir olaydan kaynaklanan mevcut bir yükümlülüğün (hukuki veya zımni) bulunması, yükümlülüğün yerine getirilmesi için ekonomik fayda içeren kaynakların işletmeden çıkmalarının muhtemel olması, yükümlülük tutarının güvenli bir biçimde tahmin edilebiliyor olması durumunda finansal tablolara yansıtılmaktadır.

Karşılıklar, o anda mevcut en iyi tahmini yansıtmak üzere, bilanço tarihi itibarıyla gözden geçirilmekte ve düzeltilmektedir. Yükümlülüğün yerine getirilmesi için ekonomik fayda sağlayan kaynakların çıkışı ihtimalinin ortadan kalkması durumunda, ayrılan karşılık iptal edilmektedir. İskonto etme işleminin kullanıldığı durumlarda, zamanın geçişini yansıtmak amacıyla her bir dönem ilgili karşılığın defter değeri artırılmaktadır. Söz konusu artış, borçlanma maliyeti olarak muhasebeleştirilmektedir.

Koşullu varlıklar ve koşullu yükümlülükler geçmiş olaylardan kaynaklanan ve işletmenin tam anlamıyla kontrolünde bulunmayan, bir veya daha fazla kesin mahiyette olmayan olayın ileride gerçekleşip gerçekleşmemesi ile mevcudiyeti teyit edilecek olan varlık ve yükümlülükler olup, finansal tablolara yansıtılmamaktadır. Koşullu varlık ve yükümlülüklerin muhtemel hale geldiği ancak ekonomik fayda içeren kaynakların tutarı hakkında güvenilir tahminin yapılamaması durumunda ilgili varlık ve yükümlülük Dipnotlarda gösterilmektedir.

GÜBRE FABRİKALARI T.A.Ş

30 HAZİRAN 2008 TARİHLİ KONSOLİDE FİNANSAL TABLOLARA İLİŞKİN AÇIKLAYICI DİPNOTLAR

(Tutar aksi belirtilmedikçe Yeni Türk Lirası "YTL" olarak ifade edilmiştir.

Koşullu varlıklar ve borçlar ilgili gelişmelerin finansal tablolarda doğru olarak yansıtılmalarını teminen sürekli olarak değerlendirmeye tabi tutulur. Ekonomik faydanın işletmeye girmesinin neredeyse kesin hale gelmesi durumunda koşullu varlık ve buna ilişkin gelir, değişikliğin olduğu dönemin finansal tablolarına yansıtılır. Daha önce koşullu borç olarak dikkate alınmış bir kaleme ilişkin olarak, gelecek ekonomik yararların işletmeden çıkışının gerekeceği ihtimali oluşmuş ise, sözü edilen olasılıkta meydana gelen değişimin olduğu dönem finansal tablolarında karşılık ayrılır.

Muhasebe Politikaları, Muhasebe Tahminlerinde Değişiklik ve Hatalar

Şirket muhasebe politikalarını ancak bir standart tarafından gerekli kılınyorsa veya finansal durumu, performansı, nakit akışları üzerindeki işlemlerin ve olayların etkilerinin finansal tablolarda daha uygun ve güvenilir bir şekilde sunulmasını sağlayacak nitelikte ise değiştirebilmektedir.

Söz konusu değişikliğin uygulanması, gelecek dönemlere etkide bulunduğu, ilgili politika değişikliği, değişikliğin yapıldığı dönemde finansal tablolara alınır.

Muhasebe politikasında değişiklik cari dönemi ya da önceki dönemleri etkilediğinde, söz konusu politika hep kullanımdaymış gibi, finansal tablolarda geriye dönük olarak uygulanır.

Bazı finansal tablo kalemleri işletme faaliyetlerindeki mevcut belirsizlikler nedeniyle tahmini tutarları da içerir. Tahminin yapıldığı koşullarda değişiklik olması, yeni bir bilgi edinilmesi ya da ilave gelişmenin ortaya çıkması durumunda, tahminler gözden geçirilir. Muhasebe tahminindeki değişikliğin etkisi yalnızca bir döneme ilişkin ise, yapıldığı cari dönemde; gelecek dönemlere ilişkin ise, hem değişikliğin yapıldığı dönemde hem de gelecek dönemlerde, ileriye yönelik olarak net dönem karı veya zararının belirlenmesinde dikkate alınacak şekilde Finansal Tablolara yansıtılır.

Hatalar, matematiksel hatalar, muhasebe politikalarının yanlış uygulanması, şirketin Finansal Tablolarını ilgilendirecek bilgilerin yanlış yorumlanması veya dikkatten kaçması olabilir. Şirket olası bir hatanın farkına vardığında, ilgili hatanın düzeltme tutarı geriye dönük olarak finansal tablolarda düzeltilir.

Muhasebe politikalarında yapılan önemli değişiklikler ve tespit edilen önemli muhasebe hataları geriye dönük olarak uygulanır ve önceki dönem Finansal Tabloları yeniden düzenlenir. Muhasebe tahminlerindeki değişiklikler, yalnızca bir döneme ilişkin ise, değişikliğin yapıldığı cari dönemde, gelecek dönemlere ilişkin ise, hem değişikliğin yapıldığı dönemde hem de gelecek dönemde, ileriye yönelik olarak uygulanır.

İlişkili Taraflar

Finansal Tablolarda, Şirket'in hissedarları, onların sahibi olduğu şirketler, bunların yöneticileri ve ilişkili oldukları bilinen diğer gruplar ve yönetim personeli ilişkili taraflar olarak tanımlanmışlardır. (Dipnot: 37)

GÜBRE FABRİKALARI T.A.Ş

30 HAZİRAN 2008 TARİHLİ KONSOLİDE FİNANSAL TABLOLARA İLİŞKİN AÇIKLAYICI DİPNOTLAR

(Tutar aksi belirtilmedikçe Yeni Türk Lirası "YTL" olarak ifade edilmiştir.

Aşağıdaki kriterlerden birinin varlığında, taraf Şirket ile ilişkili sayılır:

- a. Söz konusu tarafın, doğrudan ya da dolaylı olarak bir veya birden fazla aracı yoluyla:
 - İşletmeyi kontrol etmesi, işletme tarafından kontrol edilmesi ya da işletme ile ortak kontrol altında bulunması (ana ortaklıklar, bağlı ortaklıklar ve aynı iş dalındaki bağlı ortaklıklar dahil olmak üzere);
 - Şirket üzerinde önemli etkisinin olmasını sağlayacak payının olması; veya
 - Şirket üzerinde ortak kontrole sahip olması;
- b. Tarafın, Şirket'in bir iştiraki olması ;
- c. Tarafın, Şirket'in ortak girişimci olduğu bir iş ortaklığı olması;
- d. Tarafın, Şirket'in veya ana ortaklığının kilit yönetici personelinin bir üyesi olması;
- e. Tarafın, (a) ya da (d) de bahsedilen herhangi bir bireyin yakın bir aile üyesi olması;
- f. Tarafın; kontrol edilen, ortak kontrol edilen ya da önemli etki altında veya (d) ya da (e)'de bahsedilen herhangi bir bireyin doğrudan ya da dolaylı olarak önemli oy hakkına sahip olduğu bir işletme olması; veya
- g. Tarafın, işletmenin ya da işletme ile ilişkili taraf olan bir işletmenin çalışanlarına işten ayrılma sonrasında sağlanan fayda planları olması, gerekir.

İlişkili taraflarla yapılan işlem, ilişkili taraflar arasında kaynaklarının, hizmetlerin ya da yükümlülüklerin bir bedel karşılığı olup olmadığına bakılmaksızın transferidir.

Finansal Bilgilerin Bölümlere Göre Raporlanması

Şirket kimyevi gübre üretimi, tedariki, pazarlama ve satışı konularında faaliyet göstermektedir. Şirket'in tüm varlıkları ve üretim olanakları Türkiye'de bulunmaktadır. Şirket'in satışları ağırlıklı olarak Türkiye Tarım Kredi Kooperatifleri Merkez Birliği'ne yapılmaktadır.

Devlet Teşvik ve Yardımları

Şirket makul değerleri ile izlenen parasal olmayan devlet teşvikleri de dahil olmak üzere tüm devlet teşviklerini, elde edilmesi için gerekli şartların Şirket tarafından yerine getirileceğine ve teşvikin işletme tarafından elde edilebileceğine dair makul bir güvence oluşturduğunda Finansal Tablolara almaktadır.

Devlet teşvikleri nakden veya devlete karşı olan bir yükümlülüğün azaltılması şeklinde elde edilmiş olsa dahi aynı şekilde Finansal Tablolarda gösterilmektedir.

Yatırım teşvikleri teşvikin alınacağına ve beraberindeki tüm koşullara uyulacağına dair makul güvence sağlanmış ise rayiç değeri üzerinden değerlendirilir. Teşvik bir gider kalemi ile ilişkilendirildiği zaman, telafi etmesi düşünülen giderleri kapsayacak şekilde sonraki dönemlerde sistematik bir şekilde gelir olarak kaydedilir. Eğer teşvik bir varlık kalemi ile

GÜBRE FABRİKALARI T.A.Ş

30 HAZİRAN 2008 TARİHLİ KONSOLİDE FİNANSAL TABLOLARA İLİŞKİN AÇIKLAYICI DİPNOTLAR

(Tutar aksi belirtilmedikçe Yeni Türk Lirası "YTL" olarak ifade edilmiştir.

ilişkilendirilmiş ise, rayiç değeri sermaye hesabı altında tutulur (ertelenmiş gelir gibi) ve yatırım teşvikinin ilgili olduğu varlığın tahmin edilen ekonomik ömrü üzerinden yıllık eşit taksitlere ayrılarak gelir tablosu ile ilişkilendirilir.

Hesaplanan Vergiler

Finansal Tablolarda yer alan gelir vergileri, cari yıl vergisi ile ertelenmiş vergilerdeki değişimi içermektedir. Şirket, "Gelir Vergileri Standardı"na uygun olarak, dönem sonuçları üzerinden cari ve ertelenmiş vergileri hesaplamaktadır.

Vergi Karşılığı; hazırlanan Finansal Tablolarda, Şirket'in yılsonu itibariyle dönem sonuçlarına dayanılarak tahmin edilen Kurumlar Vergisi yükümlülüğü için karşılık ayrılmaktadır. Kurumlar Vergisi yükümlülüğü dönem sonucunun kanunen kabul edilmeyen giderler ve indirimler dikkate alınarak düzeltilmesinden sonra bulunan matrah üzerinden hesaplanmaktadır.

Şirket, Türkiye'de geçerli olan mevzuata göre kurumlar vergisine tabidir. Şirket'in cari dönem faaliyet sonuçlarına ilişkin tahmini vergi yükümlülükleri için Finansal Tablolarda karşılık ayrılmaktadır.

Kurumlar Vergisi Hesaplamaları Hakkında Bilgi: 2007 yılının ilk geçici vergi döneminde de yürürlükte olan 5422 sayılı Kurumlar Vergisi Kanunu; 21.06.2006 tarih ve 26205 sayılı resmi gazetede yayımlanarak yürürlüğe giren 5520 sayılı yeni kurumlar vergisi kanunu ile yürürlükten kaldırılmıştır. 5520 sayılı yeni kurumlar vergisi kanununa göre kurumlar vergisi ve geçici vergi oranı 01.01.2006 tarihinden itibaren geçerli olmak üzere % 20 olarak belirlenmiştir. Kurumlar vergisinin yanı sıra Türkiye'de yerleşik tam mükellef kurumlar ile Türkiye'de bir işyeri veya daimi temsilci aracılığıyla gelir elde eden dar mükellef kurumlara ödenen kar payları hariç olmak üzere, bunların dışında kalan kişi ve kurumlara dağıtılan kar paylarından % 15 oranında stopaj yapılacaktır. Karın sermayeye ilavesi kar dağıtımı sayılmamaktadır.

Kurumlar vergisi mükelleflerince 3'er aylık dönemlerde kurumlar vergisinden mahsup edilmek üzere % 20 oranında geçici vergi hesaplanacak ve gelir vergisi kanunundaki düzenlemeler uyarınca izleyen ayın 14. gününe kadar beyan edilerek 17. günü akşamına kadar ödenecektir. Yıl içinde ödenen vergiler beyanname üzerinden hesaplanan kurumlar vergisinden fazla olduğu takdirde aradaki farkın iadesi veya başka vergilere mahsubu da mümkün bulunmaktadır.

Kurumlar vergisi kanununa göre mükelleflerin kurumlar vergisi beyannamelerinde yer alan geçmiş yıl zararları 5 yıldan fazla nakledilmemek şartıyla izleyen dönemlerde kurum kazancından indirilebilmektedir.

5520 sayılı kanunda yer alan istisnalardan şirkette uygulanabilecek olanlar iştirak kazançları istisnası, emisyon primi istisnası, kurumların iki tam yıl süre ile aktiflerinde yer alan taşınmaz ve iştirak hisselerinin satışından doğan kazanç istisnası (kazancın % 75'lik kısmı istisnadır), Ar-Ge indirimi olarak sayılabilir. Yatırım indirimi istisnasına ise 30 Mart 2006 tarih ve 5479 sayılı kanun ile son verilmiştir.

GÜBRE FABRİKALARI T.A.Ş

30 HAZİRAN 2008 TARİHLİ KONSOLİDE FİNANSAL TABLOLARA İLİŞKİN AÇIKLAYICI DİPNOTLAR

(Tutar aksi belirtilmedikçe Yeni Türk Lirası "YTL" olarak ifade edilmiştir.

Enflasyon Uygulaması: 30 Aralık 2003 tarih ve 25332 sayılı Resmi Gazete'de yayımlanan 5024 sayılı Kanun ile Vergi Usul Kanunu, Gelir Vergisi ve Kurumlar Vergisi Kanunu'nda yapılan değişiklik sonrasında kazançlarını bilanço esasına göre tespit eden gelir ve kurumlar vergisi mükelleflerinin 2004 yılından başlamak üzere Finansal Tablolarını enflasyon düzeltmesine tabi tutmaları zorunlu hale gelmiştir. Bu kanun hükmü gereğince enflasyon düzeltmesinin yapılabilmesi için son 36 aylık kümülatif enflasyon oranının % 100'ü ve 12 aylık enflasyon oranının % 10'u aşması şartı bulunmaktadır. Şirket gerekli şartların oluşmaması sebebiyle 30 Haziran 2008 tarihli Finansal Tablolarını VUK'nun enflasyon muhasebesi ile ilgili hükümleri çerçevesinde düzeltmemiş ve cari dönem vergi matrahı mevcut değerler üzerinden hesaplanmıştır.

Ertelenmiş vergi varlığı ve yükümlülüğü, bazı gelir ve gider kalemlerinin muhasebe ve vergisel açılardan farklı değerlendirilmeleri sonucunda ortaya çıkan zamanlama farklılıklarını baz alarak, olması gereken yükümlülük hesaplanmaktadır. Ertelenmiş vergi yükümlülüğü, oluşan vergilendirilebilir tüm zamanlama farklılıkları için hesaplanmakta olup, ertelenmiş vergi varlığı ise sadece ortaya çıkacak bu aktifin itfa edilebileceği, vergilendirilebilir bir karın gelecekte oluşması beklendiğinde kayıtlara alınmaktadır.

Ertelenmiş vergi, varlıkların oluştuğu veya yükümlülüklerin yerine getirildiği dönemde geçerli olan vergi oranları üzerinden hesaplanmakta ve gelir tablosuna gider veya gelir olarak kaydedilmektedir.

Şirket, vergiye esas yasal Finansal Tabloları ile SPK'nın XI/29 sayılı tebliğine göre hazırlanmış Finansal Tabloları arasındaki farklılıklardan kaynaklanan geçici zamanlama farkları için ertelenmiş vergi varlığı ve yükümlülüğünü muhasebeleştirmektedir. Söz konusu farklılıklar genellikle bazı gelir ve gider kalemlerinin vergiye esas tutarları ile XI/29 sayılı tebliğe göre hazırlanan Finansal Tablolarda farklı dönemlerde yer almasından kaynaklanmakta olup, aşağıda açıklanmaktadır.

Zamanlama farklılıkları, muhasebe ve vergi amaçlı kaydedilen gelir ve giderlerin yıllar arasında meydana gelen farklarından kaynaklanmaktadır. Zamanlama farklılıkları, maddi duran varlıklar (arsa ve arazi hariç), maddi olmayan duran varlıklar, stokların ve peşin ödenen giderlerin yeniden değerlendirilmesi ile alacakların reeskontu, kıdem tazminatı karşılığı, borç reeskontu, geçmiş yıl zararları ve yararlanılacak yatırım indirimi tutarları üzerinden hesaplanmaktadır.

Aynı ülkenin vergi mevzuatına tabi olmak şartıyla ve cari vergi varlıklarının cari vergi yükümlülüklerinden mahsup edilmesi konusunda yasal olarak uygulanabilir bir hakkın bulunması durumunda, ertelenen vergi varlıklarını ve ertelenen vergi yükümlülükleri, karşılıklı olarak birbirinden mahsup edilmektedir. (Dipnot:35)

Maddi Duran Varlıklar ve Yatırım Amaçlı Gayrimenkullerin makul değer ile değerlendirilmesi sonucu ortaya çıkan Yeniden Değerleme Fonu üzerinden ertelenmiş vergi yükümlülüğü hesaplanmıştır.

GÜBRE FABRİKALARI T.A.Ş

30 HAZİRAN 2008 TARİHLİ KONSOLİDE FİNANSAL TABLOLARA İLİŞKİN AÇIKLAYICI DİPNOTLAR

(Tutar aksi belirtilmedikçe Yeni Türk Lirası "YTL" olarak ifade edilmiştir.

Çalışanlara Sağlanan Faydalar / Kıdem Tazminatları / Teşvik Primleri / İzin Karşılıkları:

Kıdem tazminatı karşılığı, şirket personelinin Türk İş Kanunu'nca emekliye ayrılmasından doğacak gelecekteki olası yükümlülüklerinin tahmini toplam karşılığının bugüne indirgenmiş değerini ifade etmektedir. (Dipnot: 24)

4857 Sayılı İş Kanunu'na göre, Şirket bir senesini doldurmuş olan ve Şirketle ilişkisi kesilen veya emekli olan, 25 hizmet (kadınlarda 20) yılını dolduran ve emekliliğini kazanan (kadınlar için 58 yaşında, erkekler için 60 yaşında), askere çağrılan veya vefat eden personeli için kıdem tazminatı ödemekle mükelleftir. 23 Mayıs 2002'deki mevzuat değişikliğinden sonra emeklilikten önceki hizmet süresine ilişkin bazı geçiş süreci maddeleri çıkartılmıştır.

Ödenecek tazminat Şirketin yürürlükte bulunan Türk İş Mevzuatı ve Toplu iş sözleşmesi hükümleri çerçevesinde hesaplanmaktadır. Kıdem tazminatı yükümlülüğü için yasal olarak herhangi bir fon oluşturma zorunluluğu bulunmadığından Finansal Tablolarda herhangi bir özel fon ayrılmamaktadır.

Kıdem tazminatı karşılığı çalışanların emekliliği halinde ödenmesi gereken muhtemel yükümlülüğün bugünkü değerinin tahminiyle hesaplanır.

Seri XI/29 no.lu tebliğ açıklamaları ışığında toplam kıdem tazminatı yükümlülüğünün hesaplanması sırasında aktüeryal varsayımlar kullanılmıştır:

Temel varsayım, her yıllık hizmet için belirlenen tavan karşılığının enflasyon ile orantılı olarak artmasıdır. Böylece uygulanan iskonto oranı enflasyonun beklenen etkilerinden arındırılmış gerçek oranı göstermektedir.

Türkiye'de mevcut kanunlar ve toplu iş sözleşmeleri hükümlerine göre kıdem tazminatı, emeklilik veya işten çıkarılma durumunda ödenmektedir. Güncellenmiş olan UMS 19 Çalışanlara Sağlanan Faydalar Standardı ("UMS 19") uyarınca bu tür ödemeler tanımlanmış fayda planları olarak nitelendirilir.

Kıdem Teşvik Primi; Yürürlükteki toplu iş sözleşmesi uyarınca sözleşme kapsamındaki personele belirli kıdem sürelerini tamamladıkları yıllarda kıdem teşvik primi ödenmektedir. Söz konusu teşvik primi için hesaplanan yükümlülük kayıtlara yansıtılmaktadır. (Dipnot: 26)

İzin Karşılıkları; Şirket personelinin önceki yıllarda kullanmadığı izinler neticesinde oluşmuş bulunan izin ücretleri için karşılık ayrılmaktadır. (Dipnot: 26)

Nakit Akım Tablosu

Nakit akım tablosunun düzenlenmesi esnasında döneme ilişkin nakit akımları; esas faaliyet, yatırım ve finansman faaliyetlerini içerecek şekilde raporlanmıştır.

Esas faaliyetlerden kaynaklanan nakit akımları, şirketin gübre satış faaliyetlerinden kaynaklanan nakit akımlarını gösterir.

GÜBRE FABRİKALARI T.A.Ş

30 HAZİRAN 2008 TARİHLİ KONSOLİDE FİNANSAL TABLOLARA İLİŞKİN AÇIKLAYICI DİPNOTLAR

(Tutar aksi belirtilmedikçe Yeni Türk Lirası "YTL" olarak ifade edilmiştir.)

Yatırım faaliyetleriyle ilgili nakit akımları, şirketin yatırım faaliyetlerinde (sabit yatırımlar ve finansal yatırımlar) kullandığı ve elde ettiği nakit akımlarını gösterir.

Finansman faaliyetlerine ilişkin nakit akımları, şirketin finansman faaliyetlerinde kullandığı kaynakları ve bu kaynakların geri ödemelerini gösterir.

Hazır değerler, nakit para, vadesiz mevduat ve satın alım tarihinden itibaren vadeleri 3 ay veya 3 aydan daha az olan, hemen nakde çevrilebilecek olan ve önemli tutarda değer değişikliği riskini taşımayan yüksek likiditeye sahip diğer kısa vadeli yatırımlardır.

Sermaye ve Temettüleri

Adi hisseler, özsermaye olarak sınıflandırılır. Adi hisseler üzerinden dağıtılan temettüleri, temettü dağıtım kararı alındığı dönemde birikmiş kardan indirilerek kaydedilir.

İşlem ve Teslim Tarihindeki Muhasebeleştirme

Tüm finansal varlık alış ve satışları işlem tarihinde, bir başka deyişle Şirket'in alımı veya satımı gerçekleştireceğini taahhüt ettiği tarihte muhasebeleştirilir. Olağan alış ve satışlar, varlığın teslim süresinin genelde bir mevzuat veya piyasalardaki düzenlemelere göre belirlendiği alış ve satışlardır.

Finansal Varlık ve Yükümlülüklerin Kayda Alınması ve Kayıttan Çıkarılması

Şirket, finansal varlık veya yükümlülükleri, ilgili finansal araç sözleşmelerine taraf olduğu takdirde bilançosuna yansıtmaktadır. Şirket finansal varlığın tamamını veya bir kısmını, sadece söz konusu varlıkların konu olduğu sözleşmeden doğan haklar üzerindeki kontrolünü kaybettiği zaman kayıttan çıkartır. Şirket finansal yükümlülükleri ancak sözleşmede tanımlanan yükümlülüğü ortadan kalkar, iptal edilir veya zaman aşımına uğrar ise kayıttan çıkartır.

DİPNOT 3- İŞLETME BİRLEŞMELERİ

Bilânço tarihi itibarıyla herhangi bir işletme birleşmesi olmamıştır. (31 Aralık 2007 - Yoktur.)

DİPNOT 4- İŞ ORTAKLIKLARI

Yoktur (31 Aralık 2007 - Yoktur.)

DİPNOT 5- BÖLÜMLERE GÖRE RAPORLAMA

Şirketin Türkiye'de, bağlı ortaklık durumundaki Razi'nin ise İran'da faaliyeti bulunmaktadır. Şirket Türkiye genelinde kimyevi gübre üretim ve satış faaliyetleri yürütmektedir. Razi şirketi ise kimyevi gübre ve kimyevi gübre hammadde imalatı ve satışını yapmaktadır.

(31 Aralık 2007 - Yoktur.)

GÜBRE FABRİKALARI T.A.Ş

30 HAZİRAN 2008 TARİHLİ KONSOLİDE FİNANSAL TABLOLARA İLİŞKİN AÇIKLAYICI DİPNOTLAR

(Tutar aksi belirtilmedikçe Yeni Türk Lirası "YTL" olarak ifade edilmiştir.)

DİPNOT 6- NAKİT VE NAKİT BENZERLERİ

	30 Haziran 2008	31 Aralık 2007
Kasa	31.000	33.701
Alınan çekler	513.631	11.630.000
Banka- Vadesiz mevduatlar	2.586.846	659.839
Banka- Vadeli mevduatlar (< 3 ay)	90.407.113	103.973.004
Verilen Çek ve Ödeme Emirleri	-19.077	-18.639
Diğer Hazır Değerler	984	40
Nakit ve Nakit Benzerleri	93.520.497	116.277.945
Etkin Faiz Etkisi (-)	-69.316	-417.505
Nakit akım tab.daki nakit/nakit benz. bakiyesi	93.451.181	115.860.440

30 Haziran 2008 ve 31 Aralık 2007 tarihleri itibariyle vadeli mevduatların vadeleri üç aydan kısa olup, etkin faiz yöntemi ile değerlendirilmiş değerleri aşağıdaki gibidir.

Vadeli Mevduatlar: YTL

Faiz Oranı (%)	Vade	30 Haziran 2008	31 Aralık 2007
14,00 - 18,50	Ocak 08	-	32.504.153
16,25 - 19,00	Temmuz 08	34.550.345	-
Toplam		34.550.345	32.504.153

Vadeli Mevduatlar: Döviz

Faiz Oranı (%)	Vade	Döviz Cinsi	30 Haziran 2008		31 Aralık 2007	
			Döviz Tutarı	YTL Karşılığı	Döviz Tutarı	YTL Karşılığı
4,50 - 5,86	Ocak 08	USD	-	-	61.362.455	71.468.851
4,25 - 6,19	Temmuz 08	USD	44.609.572	54.588.734	-	-
3,70	Temmuz 08	EUR	658.002	1.268.034	-	-
Toplam	USD		44.609.572	54.588.734	61.362.455	71.468.851
Toplam	EUR		658.002	1.268.034	-	-

Şirket'in 30 Haziran 2008 tarihleri itibariyle 353 YTL bloke hazır değerleri bulunmaktadır. Ayrıca 944 YTL tutarında gecelik repo işlemi mevcuttur. (31 Aralık 2007 - Yoktur).

DİPNOT 7 – FİNANSAL YATIRIMLAR

A. Kısa Vadeli Finansal Yatırımlar

Alım Satım Amaçlı Finansal Varlıklar

GÜBRE FABRİKALARI T.A.Ş

30 HAZİRAN 2008 TARİHLİ KONSOLİDE FİNANSAL TABLOLARA İLİŞKİN AÇIKLAYICI DİPNOTLAR

(Tutar aksi belirtilmedikçe Yeni Türk Lirası "YTL" olarak ifade edilmiştir.)

a) Hisse Senetleri

Şirketin 30 Haziran itibariyle 274.450 YTL tutarında alım alım satım amaçlı hisse senedi bulunmaktadır.

B. Uzun Vadeli Finansal Yatırımlar

Finansal Varlık

	Payı (%)	30 Haziran 2008	Payı (%)	31 Aralık 2007
İştirakler		3.790.577		3.159.803
-Gönen Gıda San. ve Tic. A.Ş.(*)	-		16,38	969.227
-İmece Pref Yapı Tar.Mak.Tem.Göv. Hiz.San.Tic.A.Ş.	15,00	2.013.887	15,00	2.013.887
-Tarnet Tar.Kre.Bil .Hiz.San Tic .A.Ş.	15,44	176.689	15,44	176.689
-Negmar Denizcilik Yatırım A.Ş	40,00	1.600.000	-	
İştiraklere Sermaye Taah.		-1.600.000		
-Negmar Denizcilik Yatırım A.Ş	40,00	-1.600.000	-	
İştiraklere Değer Düşüklüğü Karşılığı				-969.227
-Gönen Gıda San. ve Tic. A.Ş.(*)				-969.227
Toplam		2.190.577		2.190.576

İştirakler ve Bağlı Ortaklıkların sermaye payları ve oranları aşağıdaki gibidir:

(*) Şirketin önceki dönemlerde tasfiye halinde olan iştiraki Gönen Gıda San. ve Tic. A.Ş.'nin tasfiye işlemleri tamamlandığından kayıtlardan çıkarılmıştır.

Şirketin aktifinde yer alan Razi Petrochemical Co. şirketine olan iştirak tutarı konsolidasyon sırasında eliminasyona tabi tutulmuştur.

DİPNOT 8- FİNANSAL BORÇLAR

	30 Haziran 2008	31 Aralık 2007
Kısa Vadeli Banka Kredileri	31.021.211	19.380.168
Diğer Finansal Borçlar (1)	62.571.920	-
Kısa Vadeli Finansal Borçlar Toplamı	93.593.131	19.380.168
Uzun Vadeli Banka Kredileri	81.898.481	2.920.243
Diğer Finansal Borçlar	223.616.672	-
Uzun Vadeli Finansal Borçlar Toplamı	305.515.153	2.920.243

Kısa ve uzun vadeli finansal borçlar etkin faiz yöntemine göre değerlendirilmiş olup, detayı aşağıda açıklanmıştır.

GÜBRE FABRİKALARI T.A.Ş

30 HAZİRAN 2008 TARİHLİ KONSOLİDE FİNANSAL TABLOLARA İLİŞKİN AÇIKLAYICI DİPNOTLAR

(Tutar aksi belirtilmedikçe Yeni Türk Lirası "YTL" olarak ifade edilmiştir.)

A. Kısa Vadeli Finansal Borçlar

a. Banka Kredileri

Faiz Oranı (%)	Vade	Döviz Cinsi	30 Haziran 2008		31 Aralık 2007	
			Döviz Tutarı	YTL Karşılığı	Döviz Tutarı	YTL Karşılığı
15,52 - 18,29	Nis.-Eyl.-Ekim 08	YTL	-	-	-	7.526.198
5,97 - 6,03	Eylül-Kasım 08	USD	-	-	10.177.703	11.853.970
17,82 - 18,26	Eylül-Ekim 08	YTL	-	7.881.480	-	-
18,00	Mart 09	YTL	-	10.494.970	-	-
6,02 - 6,06	Eylül-Kasım 08	USD	10.333.220	12.644.761	-	-
Toplam YTL			-	18.376.450	-	7.526.198
Toplam USD			10.333.220	12.644.761	10.177.703	11.853.970

b. Diğer Finansal Borçlar

Döviz Cinsi	30 Haziran 2008		31 Aralık 2007	
	Döviz Tutarı	YTL Karşılığı	Döviz Tutarı	YTL Karşılığı
EUR	7.558.950	14.566.852	-	-
Milyon IRR	364.319	48.005.068	-	-
Toplam		62.571.920		-

B. Uzun Vadeli Finansal Borçlar

a. Banka Kredileri

Faiz Oranı (%)	Vade	Döviz Cinsi	30 Haziran 2008		31 Aralık 2007	
			Döviz Tutarı	YTL Karşılığı	Döviz Tutarı	YTL Karşılığı
5,36	Eki.12	EUR	-	-	1.707.545	2.920.243
5,61	Eki.12	EUR	1.710.533	3.296.368	-	-
7,27	Nis.14	EUR	40.787.771	78.602.113	-	-
Toplam EUR			42.498.304	81.898.481	1.707.545	2.920.243

b. Diğer Finansal Borçlar

Vade	Döviz Cinsi	30 Haziran 2008		31 Aralık 2007	
		Döviz Tutarı	YTL Karşılığı	Döviz Tutarı	YTL Karşılığı
(1) 5 yıl	EUR	82.080.173	158.176.701	-	-
(1) 2 yıl	Milyon IRR	496.635	65.439.971	-	-
Toplam			223.616.672		-

GÜBRE FABRİKALARI T.A.Ş

30 HAZİRAN 2008 TARİHLİ KONSOLİDE FİNANSAL TABLOLARA İLİŞKİN AÇIKLAYICI DİPNOTLAR

(Tutar aksi belirtilmedikçe Yeni Türk Lirası "YTL" olarak ifade edilmiştir.

(1) Kısa ve uzun vadeli finansal borçlar içinde yer alan diğer finansal borçlar tutarları Razi Petrochemical Co. şirketinin özelleştirilme öncesi sahibi konumunda olan NPC'den alınan borç tutarını göstermektedir.

DİPNOT 9- DİĞER FİNANSAL YÜKÜMLÜLÜKLER

Yoktur. (31 Aralık 2007: Yoktur)

DİPNOT 10- TİCARİ ALACAKLAR VE BORÇLAR

A. Ticari Alacaklar

Kısa Vadeli Ticari Alacaklar

	30 Haziran 2008	31 Aralık 2007
Ticari alacaklar	218.580.630	62.574.968
Alacak senetleri	1.037.050	1.005.477
Alacak reeskontu	-2.839.166	-2.247.462
Diğer ticari alacaklar	2.026.697	543.662
Şüpheli ticari alacaklar	305.455	792.179
Şüpheli ticari alacaklar karşılığı	-305.455	-792.179
Kısa Vadeli Ticari Alacaklar	218.805.211	61.876.645

Ticari alacaklar kaleminin 114.601.830 YTL özelleştirme öncesi Razi Petrochemical Co'nun ilişkili taraflardan olan alacak kısmını göstermektedir.

İlişkili taraflarla ilgili işlemlerin ayrıntısı Dipnot 37'de verilmiştir.

Aşağıdaki tablo, bilanço tarihleri itibariyle vade tarihine kadar olan dönemi temel alarak ticari alacakların analizini içerir:

Vadesi geçmiş ve şüpheli alacak karşılığı ayrılmış alacakların analizi aşağıdaki gibidir:

Vadeden sonra geçen süre	30 Haziran 2008	31 Aralık 2007
0 - 3 ay arası	1.035	213.608
6 - 9 ay arası	63.607	27.765
9 aydan fazla	240.813	550.806
Toplam	305.455	792.179

Gerçekleşmesi beklenmeyen tahsilâtlar için karşılık ayrılmıştır. Şüpheli alacaklar karşılığı hareketleri aşağıdaki gibidir:

GÜBRE FABRİKALARI T.A.Ş

30 HAZİRAN 2008 TARİHLİ KONSOLİDE FİNANSAL TABLOLARA İLİŞKİN AÇIKLAYICI DİPNOTLAR

(Tutar aksi belirtilmedikçe Yeni Türk Lirası "YTL" olarak ifade edilmiştir.)

	30 Haziran 2008	31 Aralık 2007
Açılış bakiyesi	792.179	625.325
Dönem gideri	1.035	228.980
Dönem içi tahsilat	-487.759	-62.126
Kapanış bakiyesi	305.455	792.179

Vadesi geçmemiş alacaklara ilişkin teminatlar:

	30 Haziran 2008	31 Aralık 2007
Teminat Mektupları	86.088.555	69.530.795
Teminat Çekleri/Senetleri	754.457	758.574
Toplam Tutar	86.843.012	70.289.369

B. Ticari Borçlar

Kısa Vadeli Ticari Borçlar	30 Haziran 2008	31 Aralık 2007
Satıcılar	392.117.068	164.067.507
Borç Reeskontu (-)	-3.453.373	-1.916.063
Diğer Ticari Borçlar	5.348.834	1.634.154
Kısa Vadeli Ticari Borçlar	394.012.529	163.785.598

İlişkili taraflarla ilgili işlemlerin ayrıntısı Dipnot 37'de verilmiştir.

Uzun Vadeli Ticari Borçlar	30 Haziran 2008	31 Aralık 2007
Satıcılar	291.116.333	-
Uzun Vadeli Ticari Borçlar	291.116.333	-

Şirketin de içinde bulunduğu konsorsiyum, 2008 yılı içinde İran Özelleştirme İdaresi'nin açtığı ihaleye katılarak Razi Petrochemical Co. şirketinin hisselerini satın almış olup, Gübretaş'ın şirket hisselerindeki payı % 47,81'dir. Satış bedelinin % 20'si peşin ödenmiş olup, kalan tutar 6'şar aylık taksitler halinde ödenecektir.

Toplam borcun 32.346.259 YTL'si kısa vadeli satıcılar hesabında, kalan 291.116.333 YTL kısmı ise uzun vadeli ticari borçlarda gösterilmiştir.

	(Milyon İran Riyali)	YTL
2008 Yılı	242.878	32.346.259
2009-2013 Yılları	2.185.902	291.116.333
Toplam	2.428.780	323.462.592

GÜBRE FABRİKALARI T.A.Ş

30 HAZİRAN 2008 TARİHLİ KONSOLİDE FİNANSAL TABLOLARA İLİŞKİN AÇIKLAYICI DİPNOTLAR

(Tutar aksi belirtilmedikçe Yeni Türk Lirası "YTL" olarak ifade edilmiştir.)

DİPNOT 11- DİĞER ALACAKLAR VE BORÇLAR

A. Diğer Alacaklar

a. Kısa Vadeli Diğer Alacaklar

	30 Haziran 2008	31 Aralık 2007
Verilen Depozito ve Teminatlar	678.071	-
Personelden Alacaklar	3.621.461	337.208
Diğer Çeşitli Alacaklar	40.441.095	7.920
Diğer Kısa Vadeli Alacaklar	44.740.627	345.128

b. Uzun Vadeli Diğer Alacaklar

	30 Haziran 2008	31 Aralık 2007
Verilen Depozito ve Teminatlar	24.251	8.456
Personelden Alacaklar	756	-
Diğer Uzun Vadeli Alacaklar	25.007	8.456

B. Diğer Borçlar

Kısa Vadeli Diğer Borçlar

	30 Haziran 2008	31 Aralık 2007
Alınan Depozito ve Teminatlar	19.736.128	149.198
Ortaklara Borçlar	26.001	23.314
Personele Borçlar	7.378.154	39.048
Ödenecek Vergi, Fonlar, Diğ. Kes.	11.428.905	1.312.169
Diğer Borç ve Yükümlülükler	3.487.066	36.065
Diğer Kısa Vadeli Borçlar	42.056.254	1.559.794

DİPNOT 12- FİNANS SEKTÖRÜ FAALİYETLERİNDEN ALACAK ve BORÇLAR

Yoktur. (31 Aralık 2007: Yoktur)

GÜBRE FABRİKALARI T.A.Ş

30 HAZİRAN 2008 TARİHLİ KONSOLİDE FİNANSAL TABLOLARA İLİŞKİN AÇIKLAYICI DİPNOTLAR

(Tutar aksi belirtilmedikçe Yeni Türk Lirası "YTL" olarak ifade edilmiştir.)

DİPNOT 13- STOKLAR

	30 Haziran 2008	31 Aralık 2007
İlk Madde ve Malzeme	102.896.748	22.353.750
Mamüller	47.251.201	2.906.614
Emtia	149.519.650	49.453.896
Diğer Stoklar	3.528.847	18.969
Stok Değer Düşüklüğü Karş.(-)	-12.780	-12.780
Toplam	303.183.666	74.720.449

Stok değer düşüş karşılığı hareketleri:

	30 Haziran 2008	31 Aralık 2007
Açılış bakiyesi	12.780	-
Dönem içinde ayrılan karşılık	-	12.780
Kapanış bakiyesi	12.780	12.780

DİPNOT 14- CANLI VARLIKLAR

Yoktur. (31 Aralık 2007 - Yoktur.)

DİPNOT 15- DEVAM EDEN İNŞAAT SÖZLEŞMELERİNE İLİŞKİN VARLIKLAR

Şirketin devam eden inşaat sözleşmeleri alacakları ve hak ediş bedelleri yoktur. (31 Aralık 2007: Yoktur.)

DİPNOT 16- ÖZKAYNAK YÖNTEMİYLE DEĞERLENEN YATIRIMLAR

Yoktur. (31 Aralık 2007: Yoktur.)

DİPNOT 17- YATIRIM AMAÇLI GAYRİMENKULLER

Yatırım amaçlı gayrimenkullerine ilişkin bilgiler aşağıdaki gibidir.

a) Şirkete ait İskenderun Sarıseki'de bulunan tesisler Denizciler Birliği Deniz Nakliyatı ve Ticaret Anonim Şirketi ile yapılan sözleşme gereğince 30.04.2007 tarihinden itibaren 30 yıllığına kiraya verilmiş bulunmaktadır. Bu nedenle kiraya verilen maddi varlıklar bu ayırım dikkate alınarak yeniden sınıflandırılarak yatırım amaçlı gayrimenkuller hesabında gösterilmiştir. Daha sonra yapılan ilave sözleşme ile kiralama süresi 30 yıla çıkarılmıştır.

b) Yatırım amaçlı gayrimenkuller Sermaye Piyasası Kurulu'ndan yetki almış bir gayrimenkul değerlendirme şirketine yaptırılan rayiç bedel tespiti dikkate alınarak makul

GÜBRE FABRİKALARI T.A.Ş

30 HAZİRAN 2008 TARİHLİ KONSOLİDE FİNANSAL TABLOLARA İLİŞKİN AÇIKLAYICI DİPNOTLAR

(Tutar aksi belirtilmedikçe Yeni Türk Lirası "YTL" olarak ifade edilmiştir.

değerle gösterilmiştir. Sözleşme uyarınca gayrimenkulle birlikte kiraya verilen tesis, makine, cihaz ve demirbaşlar da bu hesapta sınıflandırılmıştır.

c) Yatırım amaçlı gayrimenkullerin bu niteliği kazandığı tarihe kadar amortisman uygulamasına devam edilmiş, amortisman ayrılmasına 30.04.2007 tarihinden itibaren son verilmiştir.

Şirketin yatırım amaçlı gayrimenkullerinin defter değeri ile rayiç değerine ilişkin bilgiler aşağıdaki gibidir.

	Arazi ve Arsalar	Yeraltı ve Yerüstü Düzenleri	Binalar	Tesis, Makine ve Cihazlar	Taşıtlar	Demirbaşlar	Toplam
Maliyet Değeri							
Yat.Amaçlı G.Menk.	1.170.146	40.333.288	9.768.726	31.544.664	23.986	439.696	83.280.506
Makul Değer Artışı	37.466.854						37.466.854
30.06.2008	38.637.000	40.333.288	9.768.726	31.544.664	23.986	439.696	120.747.360
Birikmiş Amortismanlar							
Yat.Amaçlı G.Menk.	0	(39.682.864)	(9.173.559)	(31.176.513)	(23.617)	(180.416)	(80.236.969)
30.06.2008	0	(39.682.864)	(9.173.559)	(31.176.513)	(23.617)	(180.416)	(80.236.969)
30.06.2008 Net Değer	38.637.000	650.424	595.167	368.151	369	259.280	40.510.391

Şirket, 30 Haziran 2008 tarihinde sona eren dönemde yatırım amaçlı gayrimenkullerinden KDV hariç 612.575 YTL kira geliri elde etmiştir. (31 Aralık 2007: 831.233 YTL)

DİPNOT 18- MADDİ DURAN VARLIKLAR

Şirket tarafından kullanılan maddi duran varlıklardan arazi ve arsa ile bina niteliğinde olanlar Sermaye Piyasası Kurulu'ndan yetki almış bir gayrimenkul değerlendirme şirketi tarafından tespit edilen bedel dikkate alınarak ve alternatif yöntem benimsenerek makul değer esasına göre değerlemeye tabi tutulmuştur.

Arazi ve arsalar ile binalar dışında kalan diğer maddi varlıklar için değerlendirme yöntemi olarak temel yöntem kullanılmaya devam edilmektedir.

Şirketin 30 Haziran 2008 tarihi itibarıyla hesapladığı amortisman gideri 15.377.947 YTL, itfa gideri ise 2.305 YTL'dir.

Toplam 15.680.252 YTL amortisman ve itfa giderinin; 15.002.382 YTL'si Genel Üretim Giderlerine, 251.403 YTL'si Satış ve Pazarlama giderlerine, 426.467 YTL'si Genel Yönetim giderlerine dahil edilmiştir. (31 Aralık 2007: 1.837.677 YTL amortisman giderinin; 851.915 YTL'si Satılan Malın Maliyetine, 678.235 YTL'si Satış ve Pazarlama giderlerine, 239.881 YTL'si Genel Yönetim giderlerine dahil edilmiştir. 67.646 YTL kısım ise stoklarda kalmıştır.)

GÜBRE FABRİKALARI T.A.Ş

30 HAZİRAN 2008 TARİHLİ KONSOLİDE FİNANSAL TABLOLARA İLİŞKİN AÇIKLAYICI DİPNOTLAR

(Tutar aksi belirtilmedikçe Yeni Türk Lirası "YTL" olarak ifade edilmiştir.)

Finansal Kiralama

Şirketin, finansal kiralama yoluyla edinmiş olduğu maddi duran varlığı bulunmamaktadır. (31 Aralık 2007: Yoktur.)

Varlıklar Üzerinde Rehin ve İpotekler

Şirket'in 30 Haziran 2008 ve 31 Aralık 2007 tarihleri itibariyle maddi duran varlıkları üzerinde ipotek veya rehin bulunmamaktadır.

GÜBRE FABRİKALARI T.A.Ş

30 HAZİRAN 2008 TARİHLİ KONSOLİDE FİNANSAL TABLOLARA İLİŞKİN AÇIKLAYICI DİPNOTLAR

(Tutar aksi belirtilmedikçe Yeni Türk Lirası "YTL" olarak ifade edilmiştir.)

	Arazi ve Arsalar	Yeraltı ve Yerüstü Düzenleri	Binalar	Tesis, Makine ve Cihazlar	Taşıtlar	Demirbaşlar	Yapılmakta Olan Yatırımlar	Toplam
Maliyet Değeri								
01.01.2008 Açılış Bakiyesi	66.239.410	9.511.132	71.909.406	886.246.441	5.256.927	7.601.180	14.940.041	1.061.704.538
Alımlar	296.000	0	0	46.597	54.219	322.614	84.146.626	84.866.056
Satışlar / İptal	0	0	0	0	0	-94.657	0	-94.657
Yapıl.Olan Yat.dan Transfer	0	65.865	12.650	793.819	0	2.767	-582.842	292.259
30.06.2008 Kapanış Bakiyesi	66.535.410	9.576.997	71.922.056	887.086.858	5.311.146	7.831.905	98.503.825	1.146.768.195
Birikmiş Amortismanlar								
01.01.2008 Açılış Bakiyesi	0	-8.700.858	-36.670.550	-264.214.846	-3.884.773	-3.787.394	0	-317.258.421
Dönem gideri	0	-72.589	-1.105.263	-14.111.443	-125.403	-269.048	0	-15.683.746
Satışlar	0	0	5.852	0	0	57.579	0	63.431
30.06.2008 Kapanış Bakiyesi	0	-8.773.447	-37.769.962	-278.326.289	-4.010.176	-3.998.862	0	-332.878.736
30.06.2008 Net Değer	66.535.410	803.550	34.152.093	608.760.569	1.300.970	3.833.042	98.503.824	813.889.459

GÜBRE FABRİKALARI T.A.Ş

30 HAZİRAN 2008 TARİHLİ KONSOLİDE FİNANSAL TABLOLARA İLİŞKİN AÇIKLAYICI DİPNOTLAR

(Tutar aksi belirtilmedikçe Yeni Türk Lirası "YTL" olarak ifade edilmiştir.)

DİPNOT 19- MADDİ OLMAYAN DURAN VARLIKLAR

	30 Haziran 2008	31 Aralık 2007
Özel Maliyet Bedeli		
01.01.2008 Açılış Bakiyesi	23.050	23.050
Alışlar	-	-
30.06.2008 Kapanış Bakiyesi	23.050	23.050
Birikmiş Amortisman		
01.01.2008 Açılış Bakiyesi	-15.679	-11.069
Cari Dön. İtfa Gid.	-2.305	-4.610
30.06.2008 Kapanış Bakiyesi	-17.984	-15.679
Net Defter Değeri	5.066	7.371

DİPNOT 20- ŞEREFİYE

Şirketin bağlı ortaklığı olan Razi Co. şirketi ile yapılan konsolidasyon işleminde ana ortaklığın bağlı ortaklıktaki yatırım tutarı ve bağlı ortaklığın özkaynaklarından ana ortaklığın payına isabet eden tutar elimine edilmiştir. Bu işlemde arta kalan tutar 224.501.054 YTL bilançoda şerefiye hesabında gösterilmiştir. (31 Aralık 2007: Yoktur.)

DİPNOT 21- DEVLET TEŞVİK VE YARDIMLARI

Yoktur.

(31 Aralık 2007: Şirketin 26.12.2005 tarih ve 82775 no.lu tevsii ve yenileme niteliğindeki teşvik belgesi kapsamında yapılan yatırımlar tamamlanmış olup, teşvik kapama işlemleri halen devam etmektedir.)

DİPNOT 22- KARŞILIKLAR, KOŞULLU VARLIK VE YÜKÜMLÜLÜKLER

A. Borç Karşılıkları

a. Kısa Vadeli Borç Karşılığı

	30 Haziran 2008	31 Aralık 2007
Muhtemel Gider ve Zarar Karşılıkları	9.780	9.780
Dava ve Tazminat Karşılıkları	1.112.867	1.020.077
Razi-Müteaahhid ve çalışan.yapıl.öd.	37.709.269	
Toplam	38.831.916	1.029.857

GÜBRE FABRİKALARI T.A.Ş

30 HAZİRAN 2008 TARİHLİ KONSOLİDE FİNANSAL TABLOLARA İLİŞKİN AÇIKLAYICI DİPNOTLAR

(Tutar aksi belirtilmedikçe Yeni Türk Lirası "YTL" olarak ifade edilmiştir.

Tazminat Karşılıkları:

Ödenecek dava ve tazminat karşılıkları toplamı 1.122.647 YTL'dir. Bu tutarın 1.112.867 YTL'si şirket aleyhine devam etmekte olan davalar için kaybetme riski olarak ayrılan karşılık tutarını, 9.780 YTL ise muhtemel gider ve zararlar için ayrılan karşılık tutarını göstermektedir.

Devam Etmekte Olan Davalar

30 Haziran 2008 tarihi itibarıyla Şirket aleyhine açılmış ve devam eden davaların toplam riski 1.112.867 YTL olup, cari ve önceki dönemlerde karşılık ayrılmıştır.

a) Rekabet Kurumu tarafından gübre üreticileri hakkında yürütülen soruşturma kapsamında şirkete kesilen 1.409.115 YTL tutarında para cezası 04.08.2006 tarihinde ihtirazı kayıtlı Rekabet Kurumu'na ödenmiş ve gider kaydedilmiştir. Şirket tarafından bu defa 13.06.2006 tarihinde cezanın iptali için Danıştay 13. dairesinde dava açılmış ancak reddedilmiştir. Şirket süresi içinde kararı temyiz edip, Danıştay Dava Daireleri Kurulunda bu kararın incelenmesini talep edecektir.

b) Personelle ilgili uyuşmazlıklar ve diğer davalar: Şirket tarafından muhtelif tarihlerde işten ayrılan personelin açmış olduğu kıdem ve ihbar tazminatı davaları ile iş kazası, işe iade ve diğer nedenlerle açılan davalar için toplam 1.122.647 YTL tutarında karşılık hesaplanmıştır. Hesaplanan karşılık tutarının 1.020.077 YTL kısmı 2007 ve önceki yıllarda, 92.790 YTL kısmı ise cari dönemde giderleştirilmiştir.

Şirket Tarafından Açılan Davalar

Şirket tarafından rücu alacak, tazminat ve itirazın iptali için toplam 646.277 YTL tutarında lehe açılan dava olup, henüz kesinleşmediğinden bunlar için gelir karşılığı ayrılmamıştır. (31 Aralık 2007: 571.227 YTL)

b. Uzun Vadeli Borç Karşılığı

Uzun vadeli borç karşılığı bulunmamaktadır. (31 Aralık 2007; Yoktur)

B. Alınan ve Verilen Teminatlar:

a. Alınan Teminatlar

	<u>30 Haziran 2008</u>	<u>31 Aralık 2007</u>
Teminat Çekleri	546.628	550.745
Teminat Senetleri	207.829	207.829
Teminat Mektupları	86.088.555	69.530.795
Alınan İpotekler	140.890	140.890
Toplam	86.983.902	70.430.259

GÜBRE FABRİKALARI T.A.Ş

30 HAZİRAN 2008 TARİHLİ KONSOLİDE FİNANSAL TABLOLARA İLİŞKİN AÇIKLAYICI DİPNOTLAR

(Tutar aksi belirtilmedikçe Yeni Türk Lirası "YTL" olarak ifade edilmiştir.

b. Verilen Teminatlar

	<u>30 Haziran 2008</u>	<u>31 Aralık 2007</u>
Verilen Teminat Mektupları	6.017.372	13.201.371
Toplam	6.017.372	13.201.371

DİPNOT 23- TAAHHÜTLER

Forward ve Opsiyon Sözleşmeleri

Şirketin 30 Haziran 2008 tarihi itibariyle forward ve opsiyon sözleşmesi bulunmamaktadır.

(31 Aralık 2007: Şirket 31 Aralık 2007 tarihi itibariyle kur riskine karşı finansal kuruluşlar ile 2 adet döviz alım sözleşmesi yapmış bulunmaktadır. Sözleşmelerin vadesi 03.01.2008, toplam sözleşme tutarı 4.000.000 USD olup, 31 Aralık 2007 tarihi itibariyle 12.600 YTL karşılık ayrılmış ve gelir tablosuna yansıtılmıştır.)

Operasyonel Kiralama

Şirketin toplam 476.520 YTL tutarında operasyonel kiralama sözleşmesi mevcuttur. Tamamı araç kiralamasından ibaret olan bu işlemlere ait gelecek dönemlere ilişkin ödeme vadeleri ve tutarları; 2008: 76.220 YTL, 2009: 146.040 YTL, 2010: 120.225 YTL, 2011: 13.890 YTL'dir.

DİPNOT 24- KIDEM TAZMİNATI KARŞILIĞI

	<u>30 Haziran 2008</u>	<u>31 Aralık 2007</u>
Kıdem Tazm.Karşılığı (Gübretaş)	5.339.676	6.509.374
Kıdem Tazm.Karşılığı (Razi)	58.887.801	
Toplam	64.227.477	6.509.374

30 Haziran 2008 itibariyle toplam kıdem tazminatı yükümlülüğü yıllık % 5 enflasyon ve % 11 iskonto oranı tahmin edilerek belirlenen yıllık % 5,71 reel iskonto oranı kullanılarak hesaplanmıştır. Şirket'in kıdem tazminatı karşılığı kıdem tazminatı tavanı her altı ayda bir ayarlandığı için, 1 Ocak 2008 tarihinden itibaren geçerli olan 2.088 YTL (31 Aralık 2007: 2.030 YTL) üzerinden hesaplanmaktadır.

	<u>30 Haziran 2008</u>	<u>31 Aralık 2007</u>
İskonto oranı	% 5,71	% 5,71

GÜBRE FABRİKALARI T.A.Ş

30 HAZİRAN 2008 TARİHLİ KONSOLİDE FİNANSAL TABLOLARA İLİŞKİN AÇIKLAYICI DİPNOTLAR

(Tutar aksi belirtilmedikçe Yeni Türk Lirası "YTL" olarak ifade edilmiştir.)

Kıdem tazminatı karşılığının yıl içindeki hareketleri aşağıdaki gibidir:

1 Ocak 2008	6.509.374
Razi Co.Karşılığı	60.639.125
Yıl içinde ödenen (-)	-3.531.869
Yıl içindeki artış (+)	<u>610.847</u>
30 Haziran 2008	64.227.477

DİPNOT 25- EMEKLİLİK PLANLARI

Emeklilik planı uygulaması bulunmamaktadır. (31 Aralık 2007;Yoktur)

DİPNOT 26- DİĞER VARLIKLAR ve DİĞER YÜKÜMLÜLÜKLER

A. Diğer Varlıklar

Diğer Dönen Varlıklar

	30 Haziran 2008	31 Aralık 2007
Verilen Sipariş Avansları	13.116.957	10.633.726
Gelecek Aylara Ait Giderler	798.420	251.800
Gelir Tahakkukları	123.015	16
Devreden KDV	10.497.326	6
Peşin Öd.Vergi ve Fonlar	671.125	8.031
İş Avansları	1.144.497	548.248
Personel Avansları	347.519	268.074
Diğer Çeşitli Dönen Varlıklar	510.423	-
Diğer Dönen Varlıklar	27.209.282	11.709.901

Diğer Duran Varlıklar

	30 Haziran 2008	31 Aralık 2007
Verilen Sipariş Avansları	1.873.196	
Personel Avansları	4.258.832	
Diğer Çeşitli Dönen Varlıklar	297.105	
Diğer Dönen Varlıklar	6.429.133	0

GÜBRE FABRİKALARI T.A.Ş

30 HAZİRAN 2008 TARİHLİ KONSOLİDE FİNANSAL TABLOLARA İLİŞKİN AÇIKLAYICI DİPNOTLAR

(Tutar aksi belirtilmedikçe Yeni Türk Lirası "YTL" olarak ifade edilmiştir.)

B. Diğer Yükümlülükler

Diğer Kısa Vadeli Yükümlülükler

	30 Haziran 2008	31 Aralık 2007
Alınan Avanslar	336.159	1.146.657
Maliyet Gider Karşılıkları	8.389	79.679
Gelecek Aylara Ait Gelirler	-	260
İzin ve Kıdem Teşvik Karşılıkları.	1.573.565	1.382.086
Gider Tahakkukları	8.881.250	1.389.728
Sayım ve Tesellüm Fazlalıkları	-	7.118
Diğer Kısa Vd. Yükümlülükler	5.233.874	-
Diğer Kısa Vadeli Yükümlülük.	16.033.237	4.005.528

Kıdem Teşvik İkramesi Karşılığı

30 Haziran 2008 tarihi itibarıyla hesaplanan kıdem teşvik ikramiyesi yükümlülük tutarı 775.315 YTL'dir. (31 Aralık 2007 – 772.653 YTL)

Kullanılmayan İzin Ücretleri Karşılığı

Şirket personelinin önceki yıllarda kullanmadığı izinler neticesinde oluşmuş bulunan izin ücretleri için 2007 yılı sonu itibarıyla ayrılan 609.434 YTL izin ücret karşılığına ilave olarak, cari dönemde 188.816 YTL daha izin ücret karşılığı ayrılmış olup, hesaplanan toplam yükümlülük tutarı 798.250 YTL'dir. (31 Aralık 2007 – 609.434 YTL)

DİPNOT 27- ÖZKAYNAKLAR

A. Ödenmiş Sermaye

30 Haziran 2008 ve 31 Aralık 2007 tarihleri itibarıyla sermaye yapısı aşağıdaki gibidir:

	30 Haziran 2008		31 Aralık 2007	
Ortaklar	Pay Oranı	Pay Tutarı	Pay Oranı	Pay Tutarı
T.Tarım Kredi Koop.Merk.Birliği	80,98%	18.219.660	83,85%	18.865.626
Diğer	19,02%	4.278.913	16,15%	3.632.947
TOPLAM	100,00%	22.498.573	100,00%	22.498.573

B. Sermaye Düzeltmesi Farkları

Şirketin, daha önce oluşmuş sermaye düzeltme farklarından zarar mahsubunda kullanılan miktar düşüldükten sonra kalan bakiye 18.566.650 YTL'dir SPK XI-25 sayılı tebliğe göre düzenlenen bilançoda özsermaye endeksleme farkı tutarı 18.602.298 YTL'dir Bu tutarı 35.648 YTL kısmı kardan ayrılmış kısıtlanmış yedeklere ait olup XI-29 sayılı tebliğ uyarınca düzenlenen Finansal Tabloda geçmiş yıl kar/zararı içinde sınıflandırılmış ve sermaye düzeltme farkı 18.566.650 YTL olmuştur.

GÜBRE FABRİKALARI T.A.Ş

30 HAZİRAN 2008 TARİHLİ KONSOLİDE FİNANSAL TABLOLARA İLİŞKİN AÇIKLAYICI DİPNOTLAR

(Tutar aksi belirtilmedikçe Yeni Türk Lirası "YTL" olarak ifade edilmiştir.

C. Değer Artış Fonu

Değer artış fonu toplamı 89.807.364 YTL olup, bu tutarın 89.743.765 YTL kısmı Duran varlık değer artış fonuna, 63.599 YTL kısmı ise finansal varlık değer artış fonuna aittir.

i- Duran Varlıklar Değer Artış Fonu

Bilançoda maddi duran varlıkların ve yatırım amaçlı gayrimenkuller olarak görünen kalemlerin rayiç bedelle değerlendirilmesi sonucu 89.743.765 YTL Yeniden Değerleme Fonunun ayrıntısı aşağıdaki gibidir.

-Yeniden Değerleme Fonunun net 35.593.511 YTL kısmı yatırım amaçlı gayrimenkullere, net 54.150.254 YTL kısmı ise maddi duran varlıklara ait bulunmaktadır.

Rayiç bedelle değerlendirilmesi neticesinde elde edilen fon tutarı üzerinden hesaplanan ertelenmiş vergi, fon tutarından netleştirilmiştir.

	Yeniden Değ. Fon Tutarı	Ertelenmiş Vergi Düzeltilmesi	Net Fon Tutar
Yatırım Amaçlı Gayrimenkuller	37.466.853	1.873.342	35.593.511
Maddi Duran Varlıklar	57.000.271	2.850.017	54.150.254
	94.467.124	4.723.359	89.743.765

ii- Finansal Varlık Değer Artış Fonu

Bilançoda yer alan finansal varlıklarla ilgili olarak önceki yıllarda hesaplanmış bulunan finansal varlık değer artış fonu tutarı 63.599 YTL'dir (31 Aralık 2007 : 63.599 YTL)

D. Yabancı Para Çevrim Farkları

Şirketin bağlı ortaklığı konumunda olan Razi Petrochemical Co. ile yapılan konsolidasyon işlemi sırasında bilanço tarihinde yapılan çevrim işlemleri sonucu 12.567.149 YTL yabancı para çevrim farkı oluşmuş bulunmaktadır.

E. Kârdan Ayrılan Kısıtlanmış Yedekler

Yasal yedekler Türk Ticaret Kanunu'na göre ayrılan birinci ve ikinci tertip yasal yedeklerden oluşmaktadır. Birinci tertip yasal yedekler tarihi ödenmiş sermayenin %20'sine erişene kadar, geçmiş dönem ticari kârından yıllık %5 oranında ayrılmaktadır. İkinci tertip yasal yedekler, birinci tertip yasal yedek ve temettülerden sonra, tüm nakdi temettü dağıtımları üzerinden yıllık %10 oranında ayrılmaktadır.

Yürürlükten kaldırılan Seri: XI, No: 25 sayılı Tebliği uyarınca enflasyona göre düzeltilen ilk finansal tablo denkleştirme işleminde ortaya çıkan ve geçmiş yıllar zararında izlenen tutarın, SPK'nın kâr dağıtımına ilişkin düzenlemeleri çerçevesinde, dağıtılabilecek kâr rakamı bulunurken indirim kalemi olarak dikkate alınmış, geçmiş yıllar zararında izlenen bu tutar, varsa dönem kârı ve dağıtılmamış geçmiş yıl kârları, kalan zarar miktarı ise sırasıyla olağanüstü yedek akçeler, yasal yedek akçeler, özsermaye kalemlerinin enflasyon muhasebesine göre düzeltilmesinden kaynaklanan sermaye yedeklerinden mahsup

GÜBRE FABRİKALARI T.A.Ş

30 HAZİRAN 2008 TARİHLİ KONSOLİDE FİNANSAL TABLOLARA İLİŞKİN AÇIKLAYICI DİPNOTLAR

(Tutar aksi belirtilmedikçe Yeni Türk Lirası "YTL" olarak ifade edilmiştir.

edilmişti. Ancak Seri: XI, No: 29 sayılı Tebliğe ilişkin olarak yapılan duyurunun özkaynak kalemine ilişkin hususlar bölümünde kardan ayrılan kısıtlanmış yedeklerin yasal kayıtlarda yer alan tutarı ile gösterilmesi gerektiği, farklı muhasebe değerlemelerinin uygulanmasının bu durumu değiştirmeyeceği belirtilmiştir. Söz konusu düzenleme uyarınca önceki yıllarda geçmiş yıl zararına mahsup edilen 662.105 YTL tutarındaki yasal yedek akçeler bilançoda bu defa kayıtlı değeri ile yedekler hesabına ilave edilmiş aynı tutar geçmiş yıl kar-zararı hesabında denkleştirilmiştir.

30 Haziran 2008 tarihi itibarıyla yeniden sınıflandırılmış kar yedekleri aşağıdaki kalemlerden oluşmuştur.

	30 Haziran 2008	31 Aralık 2007
Yasal Yedek	5.645.297	2.703.818
Serm.Ekl.İşt.Hiss./Men.K.Sat.Kaz.	684.960	684.960
Toplam	6.330.257	3.388.778

F. Geçmiş Yıllar Kar / Zararları

SPK XI/25 sayılı tebliğine göre düzenlenmiş 31.12.2007 tarihli bilançoda geçmiş yıl karı 10.116.437 YTL'dir. XI/29 sayılı tebliğ çerçevesinde yasal yedeklerle ilgili olarak yapılan sınıflama sonucunda geçmiş yıl karı 662.105 YTL kadar azalmış ve 9.454.331 YTL'ye inmiştir. Aynı şekilde XI/29 sayılı tebliğ uyarınca yapılan sınıflama gereğince olağanüstü yedekler ve kardan ayrılan kısıtlanmış yedeklerin endeksleme farkı ile birlikte bilançoya yansıyan geçmiş yıl kar-zararı toplamı 31 Aralık 2007 tarihinde 17.107.289 YTL,30 Haziran 2008 tarihinde 41.875.473 YTL olmuştur. Bu çerçevede yapılan düzeltmeler sonrası geçmiş yıl kar-zararı hesabının detayı aşağıdaki gibi olmaktadır.

	30 Haziran 2008	31 Aralık 2007
Geçmiş Yıl Karları	10.797.699	9.454.331
Olağanüstü Yedekler	31.042.126	7.617.310
Kardan Kısıt Yed.Endeks.Fark.	35.648	35.648
Toplam	41.875.473	17.107.289

G. Azınlık Payları

Şirketin bağlı ortaklığı Razi Co. ile yapılan konsolidasyon işleminde bağlı ortaklığın net varlıkları ile kar-zararından ana ortaklık dışındaki paylara isabet eden kısmı ayrıca hesaplanan 269.896.314 YTL tutar özkaynaklar içinde azınlık paylarında gösterilmiştir.

Konsolidasyon sonucu ortaya çıkan kar / zarardan azınlık paylarına isabet eden 76.132.212 YTL kısım gelir tablosunda ayrıca gösterilmiştir.

GÜBRE FABRİKALARI T.A.Ş

30 HAZİRAN 2008 TARİHLİ KONSOLİDE FİNANSAL TABLOLARA İLİŞKİN AÇIKLAYICI DİPNOTLAR

(Tutar aksi belirtilmedikçe Yeni Türk Lirası "YTL" olarak ifade edilmiştir.)

DİPNOT 28-SATIŞLAR ve SATIŞLARIN MALİYETİ

A. Satış Gelirleri

	01.01.2008	01.04.2008	01.01.2007	01.04.2007
Gübre Fabrikaları T.A.Ş.	30.06.2008	30.06.2008	30.06.2007	30.06.2007
Yurt İçi Satışlar	424.781.492	147.212.677	259.123.903	66.446.485
Yurt Dışı Satışlar	50.451	25.576	10.552.348	5.120.562
Diğer Satışlar	349.883	209.218	342.533	112.767
Satış İadeleri(-)	(44.834)	(868)	(147.298)	(89.704)
Satış İskontoları (-)	(2.344.995)	(685.204)	(1.389.143)	(313.492)
Satışlardan Diğ. İndirimler (-)	(997.234)	(55.087)	(802.331)	(509.429)
Net Satışlar	421.794.763	146.706.312	267.680.012	70.767.189
Razi Petrochemical Co.	204.223.695	204.223.695		
Toplam Net Satışlar	626.018.458	350.930.007	267.680.012	70.767.189

İlişkili taraflarla ilgili işlemlerin ayrıntısı Dipnot 37'de verilmiştir.

		01.01.2008	01.04.2008	01.01.2007	01.04.2007
		30.06.2008	30.06.2008	30.06.2007	30.06.2007
CİNSİ	Birim	Satış Miktarı	Satış Miktarı	Satış Miktarı	Satış Miktarı
TSP Triple Süperfosfat	Ton	5.043	1.519	40.086	13.844
NKP Kompoze Gübre	Ton	203.946	71.330	192.372	65.280
ÜRE	Ton	129.570	48.701	127.647	27.428
Amonyum Nitrat	Ton	118.852	19.373	118.200	17.262
DAP	Ton	15.065	6.456	19.418	3.143
Amonyum Sülfat	Ton	61.540	21.592	64.076	21.315
CAN	Ton	133.198	23.372	109.454	17.293
Potasyum Sülfat	Ton	2.604	787	3.962	749
Diğer	Ton	1.460	442	1.685	992
Toplam		671.278	193.572	676.900	167.306
Sıvı Gübre	Lt	1.569.198	1.113.970	271.476	113.341
Toz Gübre	Kg	3.820.005	1.617.825	185.578	83.229
Razi (Gübre-Güb.hamm.)	Birim	Satış Miktarı	Satış Miktarı	Satış Miktarı	Satış Miktarı
Kükürt	Ton	104.025	104.025		
Amonyak	Ton	148.841	148.841		
S.Asit	Ton	71.577	71.577		
Üre	Ton	95.621	95.621		
Dap	Ton	40	40		
Toplam		420.104	420.104		

GÜBRE FABRİKALARI T.A.Ş

30 HAZİRAN 2008 TARİHLİ KONSOLİDE FİNANSAL TABLOLARA İLİŞKİN AÇIKLAYICI DİPNOTLAR

(Tutar aksi belirtilmedikçe Yeni Türk Lirası "YTL" olarak ifade edilmiştir.)

B. Satışların Maliyeti (-)

	01.01.2008	01.04.2008	01.01.2007	01.04.2007
	30.06.2008	30.06.2008	30.06.2007	30.06.2007
Üretilen Mamul Maliyeti	181.387.077	112.205.668	75.474.273	30.975.034
Mamul Stoklarında Değişim	-37.299.297	-31.431.901	-5.793.757	-10.170.947
-Dönem başı mamül	9.951.223	7.044.610	8.160.287	1
-Dönem sonu mamül	-47.250.520	-38.476.511	-13.954.044	-10.170.948
Satılan Mamül Maliyeti	144.087.780	80.773.767	69.680.516	20.804.087
-Dönem başı ticari mal	49.453.896	0	40.385.055	0
-Alımlar	347.247.715	182.872.062	174.376.581	68.984.260
-Dönem sonu ticari mal	-149.519.650	-102.437.717	-52.404.430	-29.782.259
Satılan Ticari Mal Maliyeti	247.181.961	80.434.345	162.357.206	39.202.001
Diğer Satışların Maliyeti	1.744.715	1.744.715	137.248	78.011
Satılan Hizmet Maliyeti	0	0	102.723	36.282
Satışların Maliyeti Toplamı	393.014.456	162.952.826	232.277.693	60.120.381

Üretim Miktarları		01.01.2008	01.04.2008	01.01.2007	01.04.2007
		30.06.2008	30.06.2008	30.06.2007	30.06.2007
CİNSİ	Birim	Üretim Miktarı	Üretim Miktarı	Üretim Miktarı	Üretim Miktarı
TSP Triple Süperfosfat	Ton	61.750	37.870	69.395	35.600
NKP Kompoze Gübre	Ton	202.905	82.692	161.631	70.032
Toplam		264.655	120.562	231.026	105.632
Sıvı Gübre	Lt	344.225	155.425	233.064	88.772
Toz Gübre	Kg	989.235	850.700	166.898	78.322

Razi (Gübre-Güb.hamm)

	Birim	Üretim Miktarı	Üretim Miktarı	Üretim Miktarı	Üretim Miktarı
Kükürt	Ton	123.250	123.250	-	-
Amonyak	Ton	205.260	205.260	-	-
S.Asit	Ton	72.400	72.400	-	-
Üre		100.980	100.980	-	-
Toplam		501.890	501.890		

GÜBRE FABRİKALARI T.A.Ş

30 HAZİRAN 2008 TARİHLİ KONSOLİDE FİNANSAL TABLOLARA İLİŞKİN AÇIKLAYICI DİPNOTLAR

(Tutar aksi belirtilmedikçe Yeni Türk Lirası "YTL" olarak ifade edilmiştir.)

DİPNOT 29- ARAŞTIRMA GELİŞTİRME / PAZARLAMA-SATIŞ VE DAĞITIM / GENEL YÖNETİM GİDERLERİ (-)

	01.01.2008 30.06.2008	01.04.2008 30.06.2008	01.01.2007 30.06.2007	01.04.2007 30.06.2007
Pazarlama, Satış ve Dağ.Gid.(-)	23.509.530	12.375.939	14.368.394	4.591.064
- Personel Giderleri	1.121.401	553.498	802.558	455.822
- Dışarıdan Sağ.Fayda.-Hizm.	20.610.441	11.104.421	12.257.176	3.487.244
- Amortisman	251.403	53.165	203.054	137.173
- Vergi, Resim ve Harçlar	225.798	76.854	161.992	18.305
- Çeşitli Giderler	1.300.487	588.001	943.614	492.520
Genel Yönetim Giderleri (-)	12.832.399	9.240.133	5.513.732	2.682.172
- Personel Giderleri	7.719.522	4.854.869	3.192.808	969.973
- Dışarıdan Sağ.Fayda.-Hizm.	1.666.112	1.260.357	581.367	214.713
- Amortisman	426.467	348.924	280.107	187.798
- Vergi, Resim ve Harçlar	1.449.090	1.345.641	74.112	39.537
- Çeşitli Giderler	1.571.208	1.430.342	1.385.338	1.270.151
Faaliyet Giderleri Toplamı	36.341.929	21.616.072	19.882.126	7.273.236

DİPNOT 30- NİTELİKLERİNE GÖRE GİDERLER (-)

A. Amortisman ve İtfa Giderleri

	01.01.2008 30.06.2008	01.04.2008 30.06.2008	01.01.2007 30.06.2007	01.04.2007 30.06.2007
Üretim maliyeti	15.002.382	14.624.778	325.525	67.925
Genel yönetim giderleri	426.467	348.924	280.107	187.798
Satış pazarlama giderleri	251.403	53.165	203.054	137.173
Toplam	15.680.252	15.026.867	808.686	392.896

B. Personel Giderleri

	01.01.2008 30.06.2008	01.04.2008 30.06.2008	01.01.2007 30.06.2007	01.04.2007 30.06.2007
Üretim maliyeti	9.264.618	2.751.491	8.715.495	4.569.158
Maaşlar ve ücretler	9.884.026	3.704.261	8.849.506	5.067.841
Çalışanlara Sağ. Faydalar	-619.408	-952.770	-134.011	-498.683
Satış pazarlama giderleri	1.121.401	553.498	802.558	455.822
Maaşlar ve ücretler	1.044.425	487.367	706.656	381.025
Çalışanlara Sağ. Faydalar	76.976	66.131	95.902	74.797
Genel yönetim giderleri	7.719.522	4.854.869	3.192.808	969.973
Maaşlar ve ücretler	5.889.195	4.637.442	2.051.217	507.441
Çalışanlara Sağ. Faydalar	1.830.327	217.427	1.141.591	462.532
Toplam	18.105.541	8.159.858	12.710.861	5.994.953

GÜBRE FABRİKALARI T.A.Ş

30 HAZİRAN 2008 TARİHLİ KONSOLİDE FİNANSAL TABLOLARA İLİŞKİN AÇIKLAYICI DİPNOTLAR

(Tutar aksi belirtilmedikçe Yeni Türk Lirası "YTL" olarak ifade edilmiştir.)

C. Dışarıdan Sağlanan Fayda ve Hizmetler

	01.01.2008 30.06.2008	01.04.2008 30.06.2008	01.01.2007 30.06.2007	01.04.2007 30.06.2007
Üretim maliyeti	34.711.744	29.855.537	6.422.649	2.843.188
Enerji Yakıt ve Su Giderleri	2.830.076	1.281.597	2.465.476	1.067.256
Nakliye Giderleri	846.212	365.185	698.780	272.568
Bakım Onarım Giderleri	1.080.136	604.823	475.373	266.412
Yükleme Boşaltma ve Taşıma	4.159.834	2.016.827	2.596.247	1.173.760
Taşeron Giderleri	25.266.271	25.266.271	0	0
Diğer	529.215	320.834	186.773	63.192
Satış pazarlama giderleri	20.610.441	11.104.421	12.257.176	3.487.244
Enerji Yakıt ve Su Giderleri	67.089	24.933	18.334	8.145
Nakliye Giderleri	15.303.662	6.330.401	12.067.782	3.437.460
Bakım Onarım Gideri	361.877	17.485	47.664	1.455
Satış Komisyonları	4.671.292	4.671.292	0	0
Diğer	206.521	60.310	123.396	40.184
Genel Yönetim Gideri	1.666.112	1.260.537	581.367	214.713
Enerji Yakıt ve Su Giderleri	25.987	12.954	17.528	9.259
Nakliye Giderleri	2.295	1.903	4.060	3.967
Bakım Onarım Gideri	552.075	546.069	13.970	10.138
Banka Hizmetleri	581.537	235.567	225.732	83.140
Diğer	504.218	464.044	320.077	108.209
Toplam	56.988.297	42.220.495	19.261.192	6.545.145

DİPNOT 31- DİĞER FAALİYETLERDEN GELİR / GİDERLER

A. Diğer Faaliyetlerden Gelirler

	01.01.2008 30.06.2008	01.04.2008 30.06.2008	01.01.2007 30.06.2007	01.04.2007 30.06.2007
Konusu Kalmayan Karşılıklar	452.992	-806.285	75.965	-398.160
Menkul Kıymet Satış Karı	0	0	1.563	1.563
Ceza Gelirleri	334.098	176.639	224.047	128.210
Hurda Satış Gelirleri	132.256	97.265	103.390	49.259
Despatch ve Surprim Gelirleri	865.943	630.187	408.444	99.165
Tazminat Gelirleri	26.862	323	8.882	8.882
Sabit Kıymet Satış Karı	508	0	9.322	0
Ambar ve Stok Sayım Fazlalığı	305.670	267.198	149.910	68.646
Gayrimenkul Kira Gelirleri	613.024	309.216	264.342	231.975
Diğer Olağan Gelir ve Karlar	6.251	5.235	45.084	3.554
Önceki Dönem Gelir ve Karları	260	0	218.746	218.680
Sigorta Hasar Bedelleri	80.806	80.806	3.222	3.222
Razi - CO ₂ diğer faaliyet Karı	1.211.615	1.211.615	0	0
Diğer Olağanüstü Gelir ve Karlar	542.242	237.841	450.364	267.498
Toplam	4.572.527	2.210.040	1.963.281	682.494

GÜBRE FABRİKALARI T.A.Ş

30 HAZİRAN 2008 TARİHLİ KONSOLİDE FİNANSAL TABLOLARA İLİŞKİN AÇIKLAYICI DİPNOTLAR

(Tutar aksi belirtilmedikçe Yeni Türk Lirası "YTL" olarak ifade edilmiştir.)

B. Diğer Faaliyetlerden Giderler (-)

	01.01.2008	01.04.2008	01.01.2007	01.04.2007
	30.06.2008	30.06.2008	30.06.2007	30.06.2007
Karşılık Giderleri	1.035	1.035	28.472	27.274
Önceki Dönem Gider ve Zararları	3.184	3.127	6.962	4.603
Diğer Olağan Gider ve Zarar	0	-14.375	0	0
Stok Sayım Noksanlığı	145.880	11.496	274.239	19.820
Şarta Bağlı Zarar	92.790	92.790	110.878	110.878
Diğer Olağanüstü Gider. ve Zarar.	438.782	267.108	703.454	261.658
Toplam	681.671	361.181	1.124.005	424.233

DİPNOT 32- FİNANSAL GELİRLER

	01.01.2008	01.04.2008	01.01.2007	01.04.2007
	30.06.2008	30.06.2008	30.06.2007	30.06.2007
İştiraklerden Temettü Gel.	15.000	15.000	0	0
Faiz Gelirleri	9.713.513	5.005.003	2.627.486	925.749
Kambiyo Karları	9.619.796	9.064.756	340.769	315.988
Menkul Kıymet Satış Karı	54.698	31.437	1.563	438
Reeskont Faiz Gelirleri	5.700.835	1.464.670	3.210.285	397.578
Finansal Gelirler	25.103.842	15.580.866	6.180.103	1.639.753

DİPNOT 33- FİNANSAL GİDERLER (-)

	01.01.2008	01.04.2008	01.01.2007	01.04.2007
	30.06.2008	30.06.2008	30.06.2007	30.06.2007
Kısa Vadeli Borçlanma Gider.(-)	16.266.474	3.232.801	586.257	-643.184
- Kur Farkları	13.093.999	753.092	210.645	-829.133
- Kredi Faizi	3.172.475	2.479.709	375.612	185.949
Kambiyo Zararları (-)	7.659.815	7.076.428	3.205.412	2.447.362
Reeskont Faiz Giderleri (-)	4.755.229	-43.038	2.168.886	-285.308
Menkul Kıymet Satış Zararı (-)	25.313	25.313	0	0
Finansal Giderleri (-)	28.706.831	10.291.504	5.960.555	1.518.870

Dönem içinde oluşan toplam finansman gideri 28.706.831 YTL'dir. (30 Haziran 2007: 5.960.555 YTL).

DİPNOT 34- SATIŞ AMACIYLA ELDE TUTULAN DURAN VARLIKLAR ve DURDURULAN FAALİYETLER

30 Haziran 2008 tarihi itibarıyla satış amacıyla elde tutulan duran varlık ve durdurulan faaliyet bulunmamaktadır. (31 Aralık 2007 – Yoktur).

GÜBRE FABRİKALARI T.A.Ş

30 HAZİRAN 2008 TARİHLİ KONSOLİDE FİNANSAL TABLOLARA İLİŞKİN AÇIKLAYICI DİPNOTLAR

(Tutar aksi belirtilmedikçe Yeni Türk Lirası "YTL" olarak ifade edilmiştir.)

DİPNOT 35- VERGİ VARLIKLARI ve YÜKÜMLÜLÜKLERİ (ERTELENMİŞ VARLIK ve YÜKÜMLÜLÜKLER DAHİL)

A. Dönem Karı Vergi Yükümlülüğü

Kurumlar vergisi oranı 2008 yılı için %20'dir. (2007: % 20) Bu oran, kurumların ticari kazancına vergi yasaları gereğince indirimi kabul edilmeyen giderlerin ilave edilmesi, vergi yasalarında yer alan istisna (iştirak kazançları istisnası gibi) ve indirimlerin (yatırım indirimi gibi) indirilmesi sonucu bulunacak vergi matrahına uygulanmaktadır.

5520 sayılı Kurumlar Vergisi Kanunu'na göre kurumlar vergisi ve geçici vergi oranı % 20 olarak uygulanmaktadır. (2007 yılı: % 20)

30 Haziran 2008 tarihinde sona eren döneme ait gelir tablosunda yer alan vergi karşılığı aşağıdaki gibidir.

	<u>30 Haziran 2008</u>	<u>31 Aralık 2007</u>
Kurumlar Vergisi Karşılığı	9.718.602	9.691.502
Dönem Karının Peşin Ödenen Verg. ve Diğ.	-4.594.236	-5.672.509
Toplam	5.124.366	4.018.993

B. Ertelenmiş Vergi Varlık ve Yükümlülüğü

Ertelenmiş vergiye ve kurumlar vergisine baz teşkil eden kalemler aşağıda belirtilmiştir:

Gelir Tablosuna Yansıtılan	30 Haziran 2008		31 Aralık 2007	
	Geçici Farklar	Ert.Vergi Varlık ve Yük.	Geçici Farklar	Ert.Vergi Varlık ve Yük.
Ertelenmiş Vergi				
a- Kıdem Tazminatı Karşılığı	5.339.676	1.067.935	6.509.374	1.301.875
b-Gid.Tah.İzin ve Kdm.Teşv.Prim Karş.	2.703.437	540.687	2.414.765	482.953
c- Alac.Rees.(Tah.Etm.Fin.Gid.)	2.823.319	564.664	2.218.244	443.649
d- Stoklar Değ.Düş.Karşılığı	430.976	86.196	12.780	2.556
e- Stoklar Değ.ile XI/29 Farkı	12.780	2.556	358.975	71.795
f- Duran Var.Kay.Değ.ile XI/29 Farkı	13.841.089	2.768.218	13.785.150	2.757.030
g- Diğer	46.228	9.245	7.385	1.477
Ertelenen Vergi Varlıkları	25.197.505	5.039.501	25.306.673	5.061.335
a- Borç Rees.(Tah.Etm.Fin.Gel.)	3.453.373	690.675	1.916.063	383.213
b- Gelecek Aylara İlişkin Giderler	-	-	101.115	20.223
c- Diğer	78.471	15.694	53.619	10.724
Ertelenen Vergi Yükümlülükleri	3.531.844	706.369	2.070.797	414.160
Net Ertelenen Vergi Varlığı	21.665.661	4.333.132	23.235.876	4.647.175
Razi Co. Ertelen.Vergi Varlığı		<u>21.612.125</u>		<u>-</u>
Toplam Ert.Vergi Varlığı		25.945.257		4.647.175

GÜBRE FABRİKALARI T.A.Ş

30 HAZİRAN 2008 TARİHLİ KONSOLİDE FİNANSAL TABLOLARA İLİŞKİN AÇIKLAYICI DİPNOTLAR

(Tutar aksi belirtilmedikçe Yeni Türk Lirası "YTL" olarak ifade edilmiştir.

Özkaynaklara Yansıtılan Ertelenmiş Vergi	30 Haziran 2008		31 Aralık 2007	
	Geçici Farklar	Ert.Vergi Yük.	Geçici Farklar	Ert.Vergi Yük.
Rayiç Bedel Değerleme Farkı	94.467.125	4.723.359	94.467.125	4.723.359

Bilançoda yer alan 25.945.257 YTL ertelenmiş vergi varlığı geçici zamanlama farkları üzerinden hesaplanan verginin net tutarını göstermektedir.

Ertelenmiş vergi yükümlülüğü hesabında yer alan 4.723.359 YTL ise yatırım amaçlı gayrimenkuller ile maddi duran varlıkların makul değer esasına göre değerlendirilmesi sonucu oluşan yeniden değerlendirme fonu üzerinden hesaplanan ertelenmiş vergi tutarını göstermektedir. Söz konusu tutar bilançonun pasifinde yeniden değerlendirme değer artış fonu tutarı içinde netleştirilerek gösterilmiştir.

Ertelenmiş vergi hareket tablosuna ilişkin bilgiler:

Gelir Tablosuna yansıtılan Ertelenmiş vergi varlık/ yükümlülük hareketi	30 Haziran 2008	31 Aralık 2007
1 Ocak açılış bakiyesi	4.647.175	4.755.960
Razi Co.dan devir	22.808.769	-
Ertelenmiş vergi (geliri) / gideri	-1.510.687	-108.785
30 Haziran 2008 bilanço bakiyesi	25.945.257	4.647.175

Özkaynaklara (Yen.Değ.Fonu) yansıtılan Ertelenmiş vergi yükümlülük hareketi	30 Haziran 2008	31 Aralık 2007
1 Ocak açılış bakiyesi	4.723.359	-
Özkaynaktan indirilen ert.vergi.yük.tutarı	-	4.723.359
30 Haziran 2008 bilanço bakiyesi	4.723.359	4.723.359

Sonuç olarak gelir tablosunda yer alan toplam:

	01.01.2008 30.06.2008	01.04.2008 30.06.2008	01.01.2007 30.06.2007	01.04.2007 30.06.2007
Cari Yıl Kurumlar Vergisi Karşılığı (-)	-9.718.602	-5.124.366	-3.020.376	-442.935
Ertelenen Vergi Gid.(-) / Gel.(+)	-1.510.687	-1.392.940	-338.312	-270.277
Toplam Vergi Gideri / Geliri	-11.229.289	-6.517.306	-3.358.688	-713.212

DİPNOT 36- HİSSE BAŞINA KAZANÇ

30 Haziran 2008 ve 30 Haziran 2007 tarihi itibarıyla Şirket hisselerinin ağırlıklı ortalaması ve birim hisse başına kar hesaplamaları aşağıdaki gibidir.

GÜBRE FABRİKALARI T.A.Ş

30 HAZİRAN 2008 TARİHLİ KONSOLİDE FİNANSAL TABLOLARA İLİŞKİN AÇIKLAYICI DİPNOTLAR

(Tutar aksi belirtilmedikçe Yeni Türk Lirası "YTL" olarak ifade edilmiştir.

	01.01.2008	01.01.2007
	30.06.2008	30.06.2007
Net Dönem Karı	109.588.439	13.220.329
Ağırlıklı Ortalama Hisse Sayısı	22.498.573	22.498.573
Hisse Başına Düşen Kar/Zarar (YTL)	4,87	0,588

30 Haziran 2008 ve 30 Haziran 2007 tarihleri itibariyle hisse başına esas kazanç, çıkarılmış adi hisse senetlerinin ağırlıklı ortalama hisse adedine bölünmesi ile hesaplanmıştır.

25 Şubat 2005 tarih 7/242 sayılı SPK kararı uyarınca; SPK düzenlemelerine göre bulunan net dağıtılabilir kar üzerinden SPK'nın asgari kar dağıtım zorunluluğuna ilişkin düzenlemeleri uyarınca hesaplanan kar dağıtım tutarının, tamamının yasal kayıtlarda yer alan dağıtılabilir kardan karşılanabilmesi durumunda, bu tutarın tamamının, karşılanmaması durumunda ise yasal kayıtlarda yer alan net dağıtılabilir karın tamamı dağıtılacaktır. SPK düzenlemelerine göre hazırlanan finansal tablolarda veya yasal kayıtların herhangi birinde dönem zararı olması durumunda ise kar dağıtımı yapılmayacaktır.

SPK'nın 12 Şubat 2008 tarih ve B.02.1.SPK.0.13 sayılı kararı ile 1 Ocak 2008 tarihinden itibaren geçerli olmak üzere, borsada işlem gören anonim ortaklıklar için asgari kar dağıtım oranının %20 olarak uygulanmasını, bu dağıtımın genel kurulda alacakları karara bağlı olarak nakit ya da temettünün sermayeye eklenmesi suretiyle bedelsiz hisse olarak ortaklara dağıtılması ya da belli oranda nakit, belli oranda bedelsiz pay dağıtılması suretiyle gerçekleştirilebilmesine karar verilmiştir. Anılan karar uyarınca, bu şekilde belirlenen 1. Temettü tutarının ödenmiş /çıkartılmış sermayenin % 5'inden az olması durumunda, söz konusu tutarın dağıtılmadan ortaklık bünyesinde bırakılması mümkün bulunmaktadır.

2007 yılı dönem karına ilişkin kar dağıtımı bu esaslara göre hesaplanmış ve asgari %20 oranında dağıtılacak 1.Temettü 7.481.053 YTL olarak belirlenmiştir. Ancak 31.03.2008 tarihli genel kurul kararı uyarınca dağıtılacak karın 11.249.286,50 YTL kısmının ortaklara, 321.761,36 YTL kısmının ise müdür ve memurlara dağıtılmasına karar verilmiştir.

Alınan karar yukarıda açıklanan SPK ilke kararlarına uygun bulunmaktadır.

DİPNOT 37- İLİŞKİLİ TARAF AÇIKLAMALARI

A. İlişkili Taraflarla Dönem İçinde Gerçekleştirilen İşlemler

a. Ticari Alacak ve Borçlar

30 Haziran 2008	Alacaklar	Borçlar
- T.Tarım Kredi Koop. Merkez Birliği	32.403.841	-
- Tarnet A.Ş.	-	20.838
31.Aralık 2007	Alacaklar	Borçlar
- T.Tarım Kredi Koop. Merkez Birliği	34.941.445	-
- Tarnet A.Ş.	-	31.511

GÜBRE FABRİKALARI T.A.Ş

30 HAZİRAN 2008 TARİHLİ KONSOLİDE FİNANSAL TABLOLARA İLİŞKİN AÇIKLAYICI DİPNOTLAR

(Tutar aksi belirtilmedikçe Yeni Türk Lirası "YTL" olarak ifade edilmiştir.)

b.Satışlar – Alışlar

1 Ocak-30 Haziran 2008	Mal	Hizmet
Satışlar		
- T.Tarım Kredi Koop. Merkez Birliği	277.900.350	-
Alışlar		
- Tarnet A.Ş.	81.404	-
1 Ocak-30 Haziran 2007	Mal	Hizmet
Satışlar		
- T.Tarım Kredi Koop. Merkez Birliği	160.902.273	-
Alışlar		
- Tarnet A.Ş.	40.380	-

B. Üst Düzey Yöneticilere Sağlanan Faydalar

30 Haziran 2008 tarihinde sona eren yılda şirketin üst düzey yöneticilerine sağladığı maaş, prim ve benzeri diğer faydaların toplam tutarı 431.288 YTL'dir (30 Haziran 2007: 328.877 YTL).

DİPNOT 38- FİNANSAL ARAÇLARDAN KAYNAKLANAN RİSKLERİN NİTELİĞİ ve DÜZEYİ

A. Finansal Risk Yönetimi Hedefleri, Amaçları ve Politikaları

Şirket finansal araçlarını, özellikle bu amaçla kurulmuş ayrı bir risk yönetimi birimi aracılığıyla yönetmektedir. Piyasalardaki tüm gelişmeler anlık olarak izlenmektedir. Risk Yönetimi, günlük olağan toplantılarında, ulusal ve uluslararası piyasaları değerlendirerek, nakit giriş ve çıkışlarını da dikkate almak suretiyle finansal araçlarını yönetmektedir. Şirket günlük nakit raporu hazırlamakta, söz konusu bilgiler Risk Yönetimi tarafından dikkate alınarak nakit yönetimi stratejilerini belirlemektedir. Böylece, şirketin bütün finansal hareketleri merkezi olarak yönetilmektedir. Şirket ileriye dönük nakit akım raporları aracılığıyla nakit planlaması yapmaktadır.

Şirketin kullandığı finansal araçlar, nakit, nakit benzerleri, likit fonlar, hisse senedi alım satımı, kredi ve forward işlemleridir. Bu araçları kullanmaktaki asıl amaç Şirket'in operasyonları için finansman yaratmaktır. Şirket ayrıca direkt olarak faaliyetlerden ortaya çıkan ticari alacaklar ve ticari borçlar gibi finansal araçlara da sahiptir.

Kullanılan araçlardan kaynaklanan risk, yabancı para riski, faiz riski ve likidite riskidir. Şirket yönetimi bu riskleri aşağıda belirtildiği gibi yönetmektedir. Şirket ayrıca finansal araçların kullanılmasından ortaya çıkabilecek piyasa riskini de takip etmektedir.

GÜBRE FABRİKALARI T.A.Ş

30 HAZİRAN 2008 TARİHLİ KONSOLİDE FİNANSAL TABLOLARA İLİŞKİN AÇIKLAYICI DİPNOTLAR

(Tutar aksi belirtilmedikçe Yeni Türk Lirası "YTL" olarak ifade edilmiştir.

B. Sermaye Yönetimi

Şirket, sermaye yönetiminde, bir yandan faaliyetlerinin sürekliliğini sağlamaya çalışırken, diğer yandan da borç ve özkaynak dengesini en verimli şekilde kullanarak karını artırmayı hedeflemektedir. Şirket'in sermaye yapısı borçlar, nakit ve nakit benzerleri ve 27 numaralı Dipnota açıklanan çıkarılmış sermaye, sermaye yedekleri ve kar yedeklerini içeren özkaynak kalemlerinden oluşmaktadır.

Şirket'in sermaye maliyeti ile birlikte her bir sermaye sınıfıyla ilişkilendirilen riskler Şirket'in üst yönetimi tarafından değerlendirilir. Bu incelemeler sırasında üst yönetim sermaye maliyeti ile birlikte her bir sermaye sınıfıyla ilişkilendirilebilen riskleri değerlendirir ve Yönetim Kurulu'nun kararına bağlı olanları Yönetim Kurulu'nun değerlendirmesine sunar.

Şirket'in genel stratejisi önceki dönemden bir farklılık göstermemektedir.

C. Piyasa ve Yabancı Para Riski

Faaliyetleri nedeniyle şirket, döviz kurundaki ve faiz oranındaki değişiklikler ile ilgili finansal risklere maruz kalmaktadır. Döviz kuru ve faiz oranıyla ilişkilendirilen riskleri kontrol altında tutabilmek için şirket, aşağıdakilerin de dahil olduğu finansal araçları kullanmaktadır:

Şirket üretim girdilerinin önemli bir bölümü döviz üzerinden olmakta, satışların tamamına yakın kısmı YTL üzerinden belirlenmiş fiyatlarla yapılmaktadır.

Satış fiyatları YTL üzerinden olmakla birlikte sektör büyük ölçüde ithal girdilere bağlı olduğundan döviz kurundaki değişimler ürün satış fiyatlarını doğrudan etkilemektedir. Bu nedenle döviz kurundaki önemli değişiklikler satış fiyatına eşzamanlı yansıtılmaktadır. Diğer taraftan mevduatların bir kısmı döviz tevdiat hesaplarında tutulmaktadır. Ayrıca forward ve opsiyon işlemleri gibi finansal araçlar kullanılarak şirketin kur riski asgariye indirilmeye çalışılmaktadır. Cari yılda şirketin maruz kaldığı piyasa riskinde ya da karşılaşılan riskleri ele alış yönteminde veya bu riskleri ölçme yöntemlerinde önceki yıla göre bir değişiklik olmamıştır.

30 Haziran 2008 ve 31 Aralık 2007 tarihleri itibariyle Şirketin yabancı para pozisyonu aşağıda sunulmuştur.

GÜBRE FABRİKALARI T.A.Ş

30 HAZİRAN 2008 TARİHLİ KONSOLİDE FİNANSAL TABLOLARA İLİŞKİN AÇIKLAYICI DİPNOTLAR

(Tutar aksi belirtilmedikçe Yeni Türk Lirası "YTL" olarak ifade edilmiştir.)

Döviz Bazında Ayrıntılı

30 Haziran 2008	USD	YTL Karş.	EURO	YTL Karş.	İran Riyali	YTL Karş.	TOPLAM (YTL)
Kasa ve Banka	44.686.767	54.683.198	758.399	1.461.511			56.144.709
Alacaklar	-	-	972.848	1.874.775			1.874.775
Varlıklar	44.686.767	54.683.198	1.731.247	3.336.286	0	0	58.019.484
Krediler	10.000.000	12.237.000	131.330.373	250.487.226		0	262.724.226
Ticari Borçlar	266.748.217	326.419.793	0	0	2.428.780	323.462.592	649.882.385
Diğ.Tic.Borçlar	-	-	90.000	173.439			173.439
Yükümlülükler	276.748.217	338.656.793	131.420.373	250.660.665	0	0	912.780.050
Net Döviz Pozis.	-232.061.450	-283.973.595	-129.689.126	-247.324.379	0	0	-854.760.566
31 Aralık 2007	USD	YTL Karş.	EURO	YTL Karş.	İran Riyali	YTL Karş.	TOPLAM
Kasa ve Banka	61.457.057	71.579.033	21.067	36.028			71.615.061
Varlıklar	61.457.057	71.579.033	21.067	36.028	0	0	71.615.061
Krediler	10.177.703	11.853.970	1.707.545	2.920.243			14.774.213
Ticari Borçlar	128.886.323	150.113.900	-	-			150.113.900
Diğ.Tic.Borçlar	13.606	15.847	4.718	8.068			23.915
Yükümlülükler	139.077.632	161.983.717	1.712.263	2.928.311	0	0	164.912.028
Net Döviz Pozis.	-77.620.575	-90.404.684	-1.691.196	-2.892.283	0	0	-93.296.967

	30 Haziran 2008	31 Aralık 2007
Toplam İhracat Tutarı (USD)	40.820	8.600.078
Toplam İthalat Tutarı (USD)	335.518.585	284.777.231

Şirket 30 Haziran 2008 tarihi itibarıyla 9.619.796 YTL kambiyo geliri, 7.659.815 YTL kambiyo zararı elde etmiştir. (30 Haziran 2007- sırasıyla 340.769 YTL ve 3.205.412 YTL)

	30 Haziran 2008	31 Aralık 2007
Toplam İhracat Tutarı (YTL)	50.451	11.814.968
Toplam İthalat Tutarı (YTL)	387.803.660	375.553.678
İhracatın İthalatı Karşılama Oranı (%)	0,01	3,15

D. Faiz Oranı Riski Yönetimi ve Faiz Oranı Duyarlılığı

Aşağıdaki duyarlılık analizleri, raporlama tarihindeki mevduat ve kredilerin mevcut faiz oranlarının değiştirilmesi suretiyle hesaplanmıştır. Şirket yönetimi, faiz oranlarında % 5 artış / azalış dikkate alarak duyarlılık analizi yapmıştır.

30 Haziran 2008 tarihi itibarıyla şirketin, vadeli mevduat ve kredi yükümlülükleri için, faiz oranlarında % 5 azalış dikkate alarak duyarlılık analizi yapması sonucu brüt gelirinin 42.738

GÜBRE FABRİKALARI T.A.Ş

30 HAZİRAN 2008 TARİHLİ KONSOLİDE FİNANSAL TABLOLARA İLİŞKİN AÇIKLAYICI DİPNOTLAR

(Tutar aksi belirtilmedikçe Yeni Türk Lirası "YTL" olarak ifade edilmiştir.

YTL (31 Aralık 2007: 4.355 YTL) artacağı öngörülmüştür. Faiz oranlarında %5'lik artış olması durumunda ise aynı tutarda brüt gider söz konusu olabilecektir.

E. Likidite Risk Yönetimi

Şirket yönetimi kısa, orta ve uzun vadeli fonlama ve likidite gereklilikleri için, uygun bir likidite riski yönetimi oluşturmuştur. Şirket, tahmini ve fiili nakit akımlarını düzenli olarak takip ederek ve finansal varlıkların ve yükümlülüklerin vadelerinin eşleştirilmesi yoluyla yeterli fonların ve borçlanma rezervinin devamını sağlayarak, likidite riskini yönetir.

İhtiyatlı likidite riski yönetimi, yeterli ölçüde nakit tutmayı, yeterli miktarda kredi işlemleri ile fon kaynaklarının kullanılabilirliğini ve piyasa pozisyonlarını kapatabilme gücünü ifade eder.

Şirket genellikle banka kredisi kullanmak yerine satıcı kredisi kullanmayı tercih etmektedir.

F. Kredi Riski Yönetimi

Ticari alacakların çoğunluğu alınan çekler, banka teminat mektubu ve/veya kredi limitleri ile teminat altına alınmıştır. Müşterilerin ticari alacak bakiyeleri üzerinden devamlı kredi değerlendirmeleri yapılmaktadır.

Şirketin, herhangi bir müşteriden kaynaklanan önemli bir kredi riski bulunmamaktadır.

G. Borçlanma Oranı

30 Haziran 2008 ve 31 Aralık 2007 tarihleri itibariyle net borç/toplam sermaye oranı aşağıdaki gibidir:

	30 Haziran 2008	31 Aralık 2007
Toplam borçlar	1.255.233.755	207.932.914
Hazır değerler (-)	-93.520.497	-116.277.945
Net Borç	1.161.713.258	91.654.969
Toplam öz sermaye	545.995.921	190.649.364
Net Borç/Toplam Sermaye oranı	213%	48%

H. Şirketin Muhasebe Politikalarını Uygularken Aldığı Kritik Kararlar

Borçlanma Maliyetleri

Borçlanma maliyetlerinin muhasebeleştirilmesinde işletme yönetimi tarafından bu yöntemin esas alınması durumunda; "Tutarlılık Kavramı" çerçevesinde işletmenin tüm özellikli varlıklarının elde edilmesi, inşası veya üretimi ile doğrudan ilgisi bulunan borçlanma maliyetlerinin tamamına uygulanmaktadır.

Şirketin 30 Haziran 2008 tarihi itibariyle borçlanma maliyeti içeren maddi duran varlık ve özellikli varlık iktisabı mevcut değildir. Dolayısıyla borçlanma maliyetlerini gider olarak dikkate almıştır.

GÜBRE FABRİKALARI T.A.Ş

30 HAZİRAN 2008 TARİHLİ KONSOLİDE FİNANSAL TABLOLARA İLİŞKİN AÇIKLAYICI DİPNOTLAR

(Tutar aksi belirtilmedikçe Yeni Türk Lirası "YTL" olarak ifade edilmiştir.)

DİPNOT 39- FİNANSAL ARAÇLAR (GERÇEĞE UYGUN DEĞER AÇIKLAMALARI ve FİNANSAL RİSKTEN KORUNMA MUHASEBESİ ÇERÇEVESİNDEKİ AÇIKLAMALAR)

Şirket, finansal araçların tahmini rayiç değerlerini hali hazırda mevcut piyasa bilgileri ve uygun değerlendirme yöntemlerini kullanarak belirlemiştir. Fakat piyasa bilgilerini değerlendirip rayiç değerleri tahmin edebilmek yorum ve muhakeme gerektirir. Sonuç olarak burada sunulan tahminler, Şirketin cari bir piyasa işleminde elde edebileceği miktarların göstergesi olmayabilir. Rayiç değerleri tahmin edilebilir finansal enstrümanların değerlerinin tahmini için aşağıdaki yöntem ve varsayımlar kullanılmıştır:

Parasal Varlıklar

Yabancı para cinsinden bakiyeler dönem sonunda yürürlükteki yabancı para kurları kullanılarak Yeni Türk Lirası'na çevrilmektedir. Bu bakiyelerin kayıtlı değere yakın olduğu öngörülmektedir.

Nakit ve nakit benzeri değerlerin de dahil olduğu belirli finansal varlıklar maliyet değerleri ile taşınırlar ve kısa vadeli olmaları sebebiyle kayıtlı değerlerinin yaklaşık olarak makul değerlerine eşit olduğu öngörülmektedir.

Ticari alacakların kayıtlı değerlerinin, ilgili şüpheli alacak karşılıklarıyla beraber makul değeri yansıttığı öngörülmektedir.

Parasal Yükümlülükler

Kısa vadeli olmaları sebebiyle finansal borçların ve diğer parasal borçların kayıtlı değerlerinin makul değerlerine yaklaştığı varsayılmaktadır.

NOT 40- BİLANÇO TARİHİNDEN SONRAKİ OLAYLAR

30 Haziran 2008

a. İran Özelleştirme İdaresinden devralınan Razi Petrochemical Co. şirketinin satış bedelinin % 20'si olan 607.195.229.465 Riyal (85.899.258,62 EURO) olan birinci taksit tutarını 14 Şubat 2008 ve 12 Nisan 2008 tarihinde yapılan transferler ile İran Özelleştirme İdaresi hesaplarına aktarmış olup, Bakiye 3.230.278.620.752 Riyal (227.564.538 euro) 10.10.2008-10.2013 tarihleri arasında 6'şar aylık dönemlerde 10 eşit taksitte ödenecektir.

b. Denizciler Birliği Deniz Nakliyat ve Ticaret A.Ş.'ne 25 yıllığına kiraya verilmiş olup devir işlemleri 30.04.2007 tarihinde gerçekleştirilmiştir.

Şirket ile Denizciler Birliği Deniz Nakliyat ve Ticaret A.Ş. arasında yapılan ek sözleşme ile; önceki sözleşmede yer alan ve sözleşmenin beşinci yılından sonra yapılması planlanan 350.000 TEU/Yıl kapasiteli konteyner limanı yatırımı revize edilmiş ve liman kapasitesi şartlara göre iki aşamada toplam 1.300.000 TEU/Yıl'a kadar çıkarılması planlanmıştır. Yatırım süresi öne çekilerek, yatırıma izinlerin alınmasını müteakip başlanacaktır. Şirkete, konteyner elleçleme faaliyetlerinden elde edilecek net satış hasılatından 350.000 TEU'luk

GÜBRE FABRİKALARI T.A.Ş

30 HAZİRAN 2008 TARİHLİ KONSOLİDE FİNANSAL TABLOLARA İLİŞKİN AÇIKLAYICI DİPNOTLAR

(Tutar aksi belirtilmedikçe Yeni Türk Lirası "YTL" olarak ifade edilmiştir.

kısım için %5, 350.000 TEU'yu aşan kısım için ise %3,5 pay verilecektir. Yatırım tutarı yaklaşık 300 milyon USD olacaktır.

Ayrıca Konteyner Limanı yatırımının gerçekleşme şartına bağlı olarak kiralama süresi 30 yıla çıkarılmış olup, süre sonunda tesisler bilabedel şirkete devredilecektir.

31 Aralık 2007

a. 01.01.2008 tarihinden itibaren kıdem tazminatı tavanı 2.088 YTL'ye yükselmiştir.

b. Şirket, Şubat 2008'de İran'da yapılan özelleştirmeler kapsamında özelleştirilmesi planlanan Razi Petrochemical Co. için kendi liderliğinde oluşturulan konsorsiyum ile şirketin % 100 hissesi için 6.350.000.000.000 İran Riyali teklif vermiştir. 25.02.2008 tarihinde yapılan özel durum açıklaması ile de açıklandığı üzere ihale, en yüksek teklifi veren Gübretaş önderliğindeki konsorsiyuma kalmış ve onay sürecine girilmiştir. Gübretaş'ın konsorsiyumdaki payı % 50'dir. 2.800.000.000 adet hisselerin % 4,38'ine isabet eden 122.603.662 adedi Razi Petrochemical Co. çalışanlarına, kalan hisseler konsorsiyuma tahsis edilmiştir. Toplam şirket hisselerinin % 47,81'ine isabet eden 1.338.698.169 adedi Gübretaş'a ait olacaktır. 9 kişiden oluşacak Yönetim Kurulu'nun 5 üyesi Gübretaş tarafından belirlenecektir. Toplam 6.350.000.000.000 İran Riyali (686.486.486 USD) bedelle gerçekleşen satışın onaylandığı 24.02.2008 tarihinde tebliğ edilmiştir.

Toplam satış bedelinin 3.035.976.147.324 İran Riyali Gübretaş'ın yükümlülüğü olup, satış bedelinin %20'si 30 iş günü içinde kalanı 6'şar aylık taksitler halinde 5 yıl içinde ödenecektir. Peşinat ödemesinin yapılmasını takiben devir teslim işlemlerine başlanacaktır.

DİPNOT 41- FİNANSAL TABLOLARI ÖNEMLİ ÖLÇÜDE ETKİLEYEN ya da FİNANSAL TABLOLARIN AÇIK, YORUMLANABİLİR ve ANLAŞILABİLİR OLMASI AÇISINDAN AÇIKLANMASI GEREKEN DİĞER HUSUSLAR

A- Finansal Tablo Açıklamaları:

30 Haziran 2008

30 Haziran 2008 tarihi itibarıyla aktif değerlerin toplam sigorta tutarı 259.770.014 YTL'dir.

31 Aralık 2007

a. 31 Aralık 2007 tarihi itibarıyla aktif değerlerin toplam sigorta tutarı 164.451.880 YTL'dir.

c. İskenderun Sarıseki'de bulunan tesisler 30.04.2007 tarihi itibarıyla 25 yıllığına Denizciler Birliği Deniz Nakliyatı ve Ticaret Anonim Şirketi'ne kiraya verilmiş bulunmaktadır. Yıllık kira bedeli 1.000.000 USD olup, ayrıca işleticinin elde edeceği yıllık satış hasılatı üzerinden % 5 pay alınmaktadır. Bunun yanında, bu tesislerde daha önce şirket tarafından yürütülen gübre elleçleme faaliyetleri şirket adına kiracı tarafından yapılmaya devam edilmektedir.

GÜBRE FABRİKALARI T.A.Ş

30 HAZİRAN 2008 TARİHLİ KONSOLİDE FİNANSAL TABLOLARA İLİŞKİN AÇIKLAYICI DİPNOTLAR

(Tutar aksi belirtilmedikçe Yeni Türk Lirası "YTL" olarak ifade edilmiştir.

B- Önceki Dönem Finansal Tablolarına Yapılan Sınıflamalar ve Nitelikleri

Cari dönem Finansal Tabloların sunumu ile uygunluk sağlanması açısından karşılaştırmalı bilgiler gerekli görüldüğünde yeniden sınıflandırılmıştır. Yapılan sınıflandırmaların içerikleri ve tutarlarına Dipnot 2'de yer verilmiştir.

C- Önemli Muhasebe Politikaları

Şirketin finansal araçlarla ilgili önemli muhasebe politikaları Dipnot 2-Finansal Araçlar'da açıklanmaktadır.

GÜBRE FABRİKALARI T.A.Ş**SERİ:XI NO:29 SAYILI TEBLİĞE İSTİNADEN HAZIRLANMIŞ
YÖNETİM KURULU FAALİYET RAPORU****I GİRİŞ****A. RAPORUN DÖNEMİ**

01.01.2008 - 30.06.2008

B. ORTAKLIĞIN ÜNVANI

Gübre Fabrikaları Türk Anonim Şirketi

C. YÖNETİM KURULU ÜYELERİ

Dönemde Görev Yapanlar;

Başkan	: Bedrettin YILDIRIM	(11.08.2005 tarihinden itibaren)
Başkan Vekili	: Necdet DİRİK	(25.10.2005 tarihinden itibaren)
Üye	: Hamdi GÖNÜLLÜ	(31.03.2005 tarihinden itibaren)
Üye	: Şahabettin ŞİRİN	(30.03.2008 tarihinden itibaren)
Üye	: Yusuf YEŞİL	(30.03.2007 tarihinden itibaren)
Üye	: Abdullah KUTLU	(31.03.2008 tarihinden itibaren)
Üye	: Mehmet KOCA	(31.03.2006 tarihinden itibaren)

Dönemde Ayrılanlar;

Üye	: İrfan Güvendi	(30.03.2007'den 30.03.2008 tarihine kadar)
Üye	: Bekir AKBEY	(31.03.2006'dan 30.03.2008 tarihine kadar)

D. DENETİM KURULU

Selahattin AYDOĞAN	(31.03.2005 tarihinden itibaren)
Fazlı SÜMER	(30.03.2007 tarihinden itibaren)

Dönemde Ayrılanlar;

Hüseyin GENÇ	(31.03.2006'dan 30.03.2007 tarihine kadar)
--------------	--

Yönetim ve Denetim Kurulu üyeleri, Şirket ana sözleşmesi ve T.T.K.'da belirtilen yetkilere sahiptir.

E. ÜST YÖNETİMİ

Genel Müdür Lisans	Mehmet KOCA İstanbul Teknik Üniversitesi / Sakarya Mühendislik Fakültesi Endüstri Mühendisliği Bölümü
Genel Müdür Yardımcısı Lisans	Ferat GÜMÜŞBAŞ Ankara Mühendislik ve Mimarlık Akademisi Kimya Mühendisliği Fakültesi
Genel Müdür Yardımcısı Lisans	Ferhat ŞENEL İstanbul Üniversitesi / İşletme Fakültesi
Genel Müdür Yardımcısı Lisans / B.A. Lisans / B.A. Yüksek Lisans / M.A.	Tahir OKUTAN Atatürk Üniversitesi / Ziraat Fakültesi Anadolu Üniversitesi / İktisat Fakültesi Dumlupınar Üniversitesi / Sosyal Bilimler Enstitüsü

F. SERMAYE YAPISI

Şirketimizin kayıtlı sermayesi 85.000.000 YTL, ödenmiş sermayesi ise 22.498.573 YTL'dir.
Şirketimizin ortaklık yapısı aşağıda gösterilmiştir.

Gübre Fabrikaları T.A.Ş. Sermaye Yapısı

Ortaklarımız	Hisse Tutarı	Pay (%)
T.T.K.K.M.B	18.219.660	80,98%
Diğer	4.278.913	19,02%
Toplam	22.498.573	100,00%

G. TESİSLERİMİZ İLE İLGİLİ BİLGİLER

Şirketimiz tesis, depo ve idari binalar ile geliştirilmeye müsait arazilerden oluşan, 118.842 m²'si kapalı alan olmak üzere toplam 352.108 m²'lik bir gayrimenkul portföyüne sahiptir.

Bu gayrimenkullerin yer aldığı, arsa ve kapalı alanların dağılımı bölgesel olarak aşağıda listelenmiştir.

Genel Müdürlük / İstanbul	1.970 m ²
Ankara Bölge Satış Müdürlüğü	120 m ²
Yarımca Tesisleri Kapalı Alanlar Toplamı	48.095 m ²
Yarımca Tesisleri İskele + Rıhtım	2.186 m ²
İzmit Köseköy Depo - Kapalı Alan	5.080 m ²
Samsun Organize Sanayi Depo Kapalı Alan	6.111 m ²
İskenderun Tesisleri Kapalı Alanlar Toplamı	34.055 m ²
İskenderun Akçay Depo - Kapalı Alan	10.923 m ²
İskenderun Tesisleri İskele	9.144 m ²
İzmir Aliağa Helvacı Depo Kapalı Alan	6.854 m ²
Manisa Tesisleri Kapalı Alanlar Toplamı	3.541 m ²
Foça Tesisleri Kapalı Alanlar Toplamı	2.470 m ²

Yarımca Tesisleri Arsalar Toplamı	80.565 m ²
İzmit Köseköy Depo - Arsa	28.919 m ²
Samsun Organize Sanayi Depo Arsası	12.417 m ²
İskenderun Tesisleri Arsalar Toplamı	83.140 m ²
İskenderun Akçay Depo - Arsa	32.503 m ²
İskenderun Nafta Terminal Arsası	37.173 m ²
İzmir Aliağa Helvacı Depo Arsası	30.435 m ²
Manisa Tesisleri Arsalar Toplamı	23.440 m ²
Foça Manisa Tesisleri Arsalar Toplamı	23.516 m ²

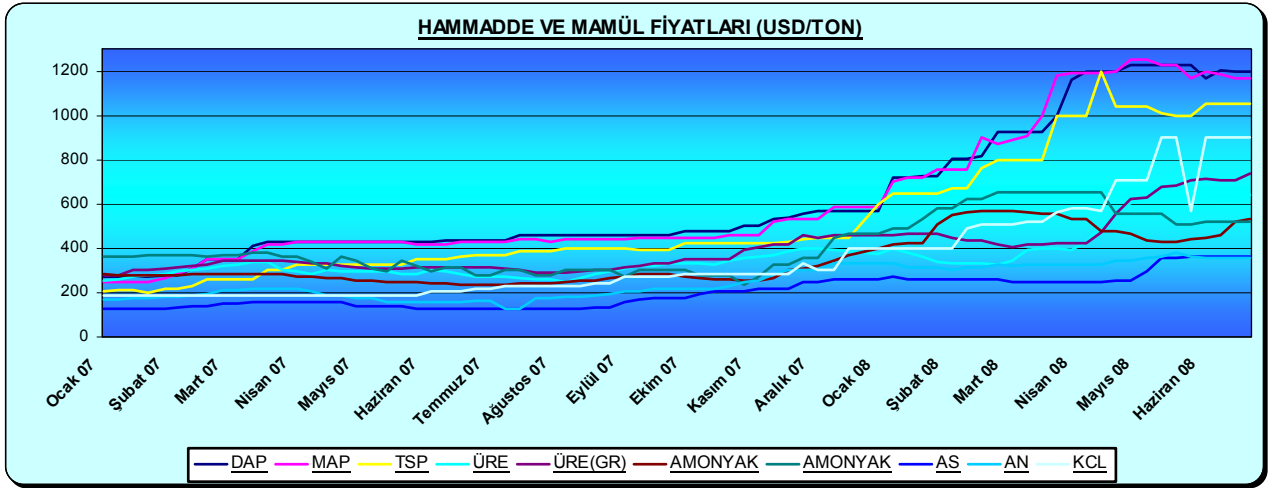
H. KİMYEVİ GÜBRE SEKTÖRÜ VE GÜBRE FABRİKALARI T.A.Ş.' NİN SEKTÖR İÇİNDEKİ YERİ**Türkiye Gübre Sektörü**

Ülkemiz, kimyasal gübre üretimde kullanılan hammadde kaynaklarına sahip değildir. Üretimdeki girdilerin yaklaşık % 95 dış pazarlardan temin edilmektedir ve ciddi anlamda bir dışa bağımlılık söz konusudur.

Ülke tüketimimiz 5 MT seviyelerinde iken, üretimimiz 3 MT seviyelerinde gerçekleşmiştir.

Üretimin ülke tüketimini karşılayamaması üretim-tüketim arasındaki açığı sürekli kılmaktadır. Bu da sektördeki firmaları sürekli olarak hammadde, ara mamül ve mamül-emtia ithalatına sevk etmektedir.

Ekli grafikten de anlaşılacağı üzere, son yıllarda uluslararası pazarda hammadde ve gübre fiyatlarında ciddi artışlar yaşanmıştır. Bu artış trendi 2008 yılında da hızlanarak devam etmektedir



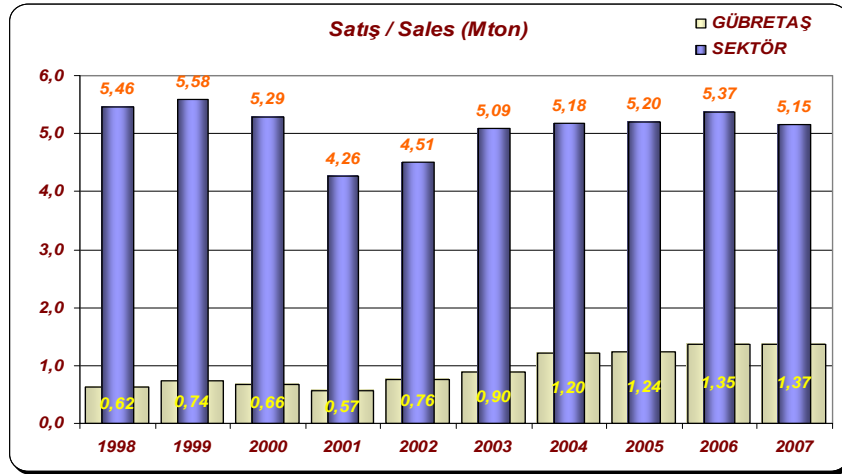
Dolayısıyla sektörde dış pazar koşulları ve döviz kurları önemli bir unsur olmaktadır.

Bu durum sektörün ve pazarın geleceği açısından, sektördeki firmaları, hammadde kaynaklarına sahip ülkelerde yatırım yapmaya yönlendirmektedir.

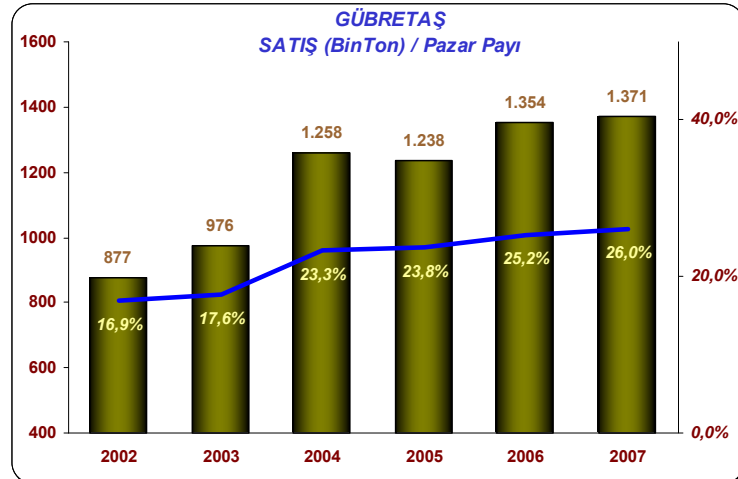
Bu çerçevedeki çalışmalar kapsamında şirketimiz, RAZİ PETROCHEMICAL CO./İRAN firmasının satın alınması işlemini gerçekleştirmiştir.

Tüketim

Sektörün yıllar itibariyle tüketimi (Satış) ve Gübre Fabrikaları T.A.Ş.'in gelişimi aşağıdaki grafikte görülmektedir.



2007 yıl sonu itibari ile Gübre Fabrikaları T.A.Ş. son beş yılda satışlarını % 56 artırarak Pazar Payı'nı % 17'lerden %26'lara taşımıştır.



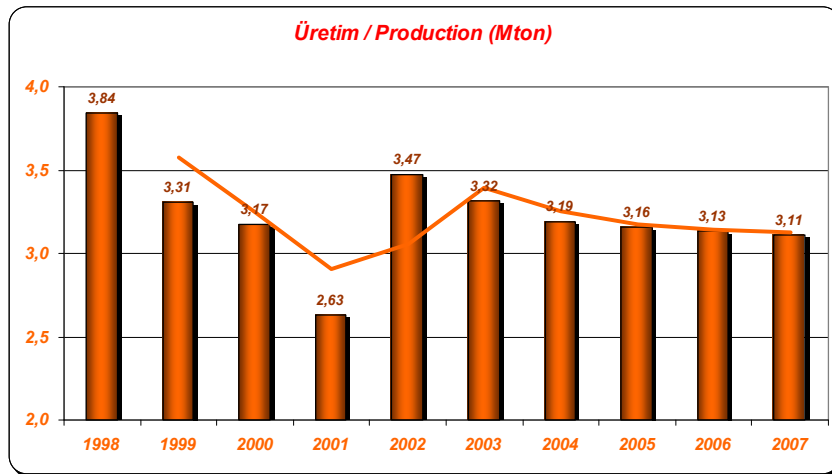
Üretim

Türkiye kimyevi gübre sektörünün üretim kapasitesi 5.556.200 ton'dur. Sektör kapasitesinde geçen yıl üretimi durdurulan tesislerin etkisi ile % 5 lik bir daralma söz konusu olmuştur.

Türkiye Gübre Sektörü Üretim Kapasitesi (Ton)

KAPASİTE	2007	2006	2005	Değişim %
Fiziki	5.556.200	5.850.000	5.596.900	(5,0)

Sektörde üretim bir önceki yıla göre % 0.6 azalmıştır.



Gübre Fabrikaları T.A.Ş.'nin kimyevi gübre üretim kapasitesi 685.000 ton/yıl olup, sektörde % 13 paya sahiptir. Kapasitenin tesisler ve üretim türleri itibariyle dağılımı Tablo'da gösterilmektedir.

Gübre Fabrikaları T.A.Ş. Gübre Üretim Kapasitesi (Ton)

TESİSLER	2008
YARIMCA	
TSP	185.000
Kompoze Gübre	200.000
Kompoze Gübre	300.000
TOPLAM	685.000
İZMİR	
Sıvı Gübre	20.000
TOPLAM	20.000
GENEL TOPLAM	705.000

II. 2008 YILI 01.01 - 30.06.2008 ARA DÖNEM FAALİYETLERİ

A. RAZİ PETROCHEMICAL CO'NUN SATIN ALINMASI

Türkiye'de gübre sektörünün ana oyuncularından Gübre Fabrikaları T.A.Ş 2006 yılından itibaren hammadde kaynaklarına sahip ülkelerde yatırım amaçlı çalışmalar yapmaktaydı.

Bu çerçevede İran Özelleştirme İdaresi'nce özelleştirme politikaları doğrultusunda, özelleştirme kapsamına alınan İran'ın önde gelen gübre üreticisi Razi Petrochemical Co'da Şirketimiz tarafından mali, teknik ve hukuki açılardan incelemiş olup ihaleye katılma kararı almıştır.

İran Özelleştirme İdaresinin açmış olduğu Razi Petrochemical Co. şirketinin özelleştirme ihalesine katılım için yerli ve yabancı firmalar ile bir konsorsiyum oluşturulmuş ve 6.350.000.000.000 İran Riyali (462,625.674 Euro) teklif verilmiştir.

Gübretaş'ın % 50 payla konsorsiyum lideri olarak katıldığı ihalede 2.800.000.000 adet hisseden 2.677.396.338 adedi toplam 6.071.952.294.647,00 İran Riyali bedelle satın alınmış, kalan hisseler şirket çalışanlarına tahsis edilmiştir.

Satış bedelinin % 20'lik peşinat bedeli riyal karşılığı olan 85.899.258,62 EURO'luk ilk ödeme, 14 Şubat 2008 ve 12 Nisan 2008 tarihlerinde İran Özelleştirme İdaresi hesabına yapılmış, kalan bakiye ise 6'şar aylık taksitler halinde 5 yıl içerisinde ödenecektir. 24.05.2008 tarihinde İran Özelleştirme İdaresi ile konsorsiyumumuz arasında hisse satış sözleşmesi imzalanmış ve Razi Petrochemical Co'nun hisse devir işlemleri gerçekleştirilmiştir. Şirketinin 9 kişiden oluşan Yönetim Kurulu üyeliklerinin 5 kişinin şirketimizin gösterdiği adaylardan seçilmiştir.

Razi Petrochemical Co. şirketi 1968 yılında Amonyak, Üre, DAP, Sülfürik Asit ve Fosforik Asit üretmek üzere İran'ın güneyinde Mahsahr kentinde limana sahip yaklaşık 850.000 m2 arazi üzerine kurulu İran'ın en büyük gübre kompleksidir.

Razi Petrochemical Co. tesislerinde;

1 Adet Dehidrasyon Ünitesi	3 Adet Amonyak Ünitesi
1 Adet Gaz Sıvı Ayrıştırma Ünitesi	2 Adet Üre Ünitesi
3 Adet Gaz Temizleme Ünitesi	3 Adet Sülfürik Asit Ünitesi
3 Adet Sülfür Kazanım Ünitesi	2 Adet DAP Ünitesi
1 Adet Sülfür Granülasyon Ünitesi	1 Adet Fosforik Asit Ünitesi

mevcut olup kurulu kapasitesi yıllık **4.375.000 ton**'dur.

B.NEGMAR DENİZCİLİK YATIRIM A.Ş.'NİN KURULMASI

Denizcilik sektöründe faaliyet göstermek üzere 4.000.000 YTL sermaye ile kurulan Negmar Denizcilik Yatırım A.Ş. şirketine %40 hisse ile kurucu ortak olunmuştur. Gübretaş navlun hizmetlerini Negmar'a yaptırarak navlun maliyetlerini piyasa koşullarından daha düşük seviyelere çekmeyi hedeflemektedir. İştirakimize 3000 DWT'luk BİR adet gemi alınmış olup Türkiye Uluslararası Gemi Siciline tescil çalışmaları devam etmektedir.

C. İSKENDERUN SARISEKİ TESİSLERİ

Şirketimiz, İskenderun Sariseki Tesisleri daha önce kamuoyuna duyurulduğu üzere, Denizciler Birliği Deniz Nakliyat ve Ticaret A.Ş.'ne 25 yıllığına kiraya verilmiş olup devir işlemleri 30.04.2007 tarihinde gerçekleştirilmiştir.

Şirketimiz ile Denizciler Birliği Deniz Nakliyat ve Ticaret A.Ş. arasında yapılan ek sözleşme ile; önceki sözleşmede yer alan ve sözleşmenin beşinci yılından sonra yapılması planlanan 350.000 TEU/Yıl kapasiteli konteyner limanı yatırımı revize edilmiş ve liman kapasitesi şartlara göre iki aşamada toplam 1.300.000 TEU/Yıl'a kadar çıkarılması planlanmıştır. Yatırım süresi öne çekilerek, yatırıma izinlerin alınmasını müteakip başlanacaktır. Şirketimize, Konteyner elleçleme faaliyetlerinden elde edilecek net satış hasılatından 350.000 TEU'luk kısım için %5, 350.000 TEU'yu aşan kısım için ise %3,5 pay verilecektir. Yatırım tutarı yaklaşık 300 milyon USD olacaktır. Ayrıca Konteyner Limanı yatırımının gerçekleştirme şartına bağlı olarak kiralama süresi 30 yıla çıkarılmış olup süre sonunda tesisler bilabedel şirketimize devredilecektir.

D.MAL VE HİZMET ÜRETİMİ VE SATIŞINA İLİŞKİN FAALİYETLER

1- Üretim

Üretimimiz 2008 yılı ilk altı ayında geçen yıl aynı döneme oranla % 14,5'lik bir artışla 264.655 ton olarak gerçekleşmiş ve KKO'muz % 77'e yükselmiştir. (2007 ilk altı ay 231.026 ton üretim, % 67 KKO'dır)

Sıvı ve toz gübre üretim hattımız İskenderun'dan İzmir tesislerimize taşınarak, yapılan revizyonlarla kapasiteleri arttırılmıştır.

Bu grupta 2008 yılı ilk altı ayında 344.225 Lt sıvı, 989.235 Kg toz gübre üretimi gerçekleştirilmiştir.2007 yılı üretimlerimiz sıvı gübrede 254.880 Lt., toz gübrede ise 187.843 Kg olarak gerçekleşmiştir.

2- Satış

Gübre Fabrikaları T.A.Ş. 2008 yılının ilk altı ayında 671.236 tonluk muhtelif cinsten gübre satışı gerçekleştirerek, sektörde % 25.08'lik pazar payına ulaşmıştır.

Geçen yılın aynı dönemi ve ülke tüketimi ile karşılaştırmalı tablo aşağıdadır;

Haziran 2008 - Karşılaştırmalı Satış ve Pazar Payı Analizi			
Müşteri Türü	Kümüle Satış (Ton)		Artış/ Azalış %
	2008	2007	
Yurtiçi Satışlar	671.236	647.492	3,67
İhracat	42	29408	-99,86
Toplam Satış	671.278	676.900	-0,83
Ülke Tüketimi	2.676.070	3.081.084	-13,15
Pazar Payı %	25,08%	21,97%	14,18

Satışlarımızın mamul grupları itibariyle ilk altı aylık karşılaştırmaları denetim raporu dipnotlarında mevcuttur.

3- Tarımsal İlaç ve Bitki Besin Maddesi Gurubundaki Gelişmeler

Manisa tesislerimizde tarımsal ilaç ve bitki besin maddesi küçük çaplı olmak kaydıyla üretimi ve satışına başlanmış olup. Tesis ile ilgili modernizasyon yatırımları devam etmektedir.

E. YÖNETSEL FAALİYETLER

1- Reorganizasyon Çalışması

Şirketimizin büyüme ve gelişmesine paralel olarak ihtiyaç hissedilen reorganizasyon çalışmalarını yapmak üzere profesyonel bir danışmanlık firması ile sözleşme yapılmış olup çalışmalar halen devam etmektedir.

2- İnsan Kaynakları Göstergeleri

Şirketimizin 30 Haziran 2008 tarihi itibariyle personel durumu Tabloda gösterilmiştir.

Gübre Fabrikaları T.A.Ş. Personel Durumu

İSTİHDAM YERİ	30.06.2008	31.12.2007	Değişim %
Genel Müdürlük	82	73	11%
Yarımca Tesisi	268	312	-16%
Manisa Tesisi	4	4	-
Bölge Satış Müdürlükleri	51	46	10%
TOPLAM	405	435	-7%

SONUÇ

Türkiye'nin ilk gübre fabrikasına sahip olma gururunu taşıyan şirketimiz son yıllarda küresel çapta istikrarlı bir şekilde büyüyerek sosyal sorumluluklarını da ihmal etmeden, ülkemiz ve yatırımcılarımızın menfaatleri doğrultusunda çalışmalarına devam etmektedir.

F- KURUMSAL YÖNETİM İLKELERİ UYUM RAPORU

1. KURUMSAL YÖNETİM İLKELERİNE UYUM BEYANI:

Şirketimiz 2008 yılı faaliyet döneminde Sermaye Piyasası Kurulu tarafından yayımlanan Kurumsal Yönetim İlkelerinde yer alan prensiplere bağlı olarak çalışmalarını sürdürmüştür.

BÖLÜM I – PAY SAHİPLERİ

2. Pay Sahipleri ile İlişkiler Birimi

Şirketimizde pay sahipleri ile ilişkiler birimi bulunmamakla beraber, ortak ilişkileri ile ilgili görevli personelimiz mevcuttur. Bu görevde bulunan personel, Sermaye Piyasası Kurulu ve İstanbul Menkul Kıymetler Borsasına karşı, Şirketin sorumluluklarını üstlenmiş olup, sermaye artırımlarında, kar payı ödemelerinde, hisse senedi değişimlerinde ortakların işlemlerini yapmak, aracılık işlemlerini üstlenen kurumla çalışmaları takip etmek, ortakların yazılı veya sözlü müracaatlarında onları bilgilendirmek, ortaklarla ilgili hertürlü iş takibini yürütmektedirler.

3. Pay Sahiplerinin Bilgi Edinme Haklarının Kullanımı

Dönem içinde pay sahiplerimizden gelen yazılı ve sözlü bilgi talebi başvurularının tamamı yanıtlanmıştır. Ayrıca, Şirketimiz pay sahiplerini ilgilendiren konularda internet ortamında duyurular yapılmakta olup, Sermaye Piyasası Kanunu ve Türk Ticaret Kanunu Hükümleri çerçevesinde basın ilan yolu ile yatırımcılara ulaşılmaktadır. Ana Sözleşmemizde Özel Denetçi atanmasına ilişkin bir madde bulunmamakta olup bu konuda yatırımcılardan herhangi bir talep gelmemiştir.

4. Genel Kurul Bilgileri

Şirketimizin Genel Kurulları, Türk Ticaret Kanunu ve Sermaye Piyasası Kanunu hükümleri çerçevesinde yapılır. En büyük ortağımız Türkiye Tarım Kredi Kooperatifleri Merkez Birliği'nin iştirak oranı % 83,85 olduğundan, toplantılarımızda gerekli nisabın sağlanmasında problem yaşanmamaktadır. Şirketimizin ihraç ettiği hisse senetleri hamiline yazılı olduğu için, yatırımcılara Genel Kurul davetleri basın yoluyla yapılmaktadır. Ancak Genel Kuruldan 15 gün evvel Faaliyet Raporu Şirket Merkezinde Pay sahiplerinin incelemesine hazır bulundurulmaktadır. Genel Kurullarda gündem maddeleri görüşülürken, ilgili gündem maddesi oylamaya sunulmadan önce pay sahiplerine bu madde hakkında söyleyecekleri birşey olup olmadığı sorulur. Ayrıca gündemin teklif ve temmeniler maddesine geçildiğinde katılımcıların şirket hakkında sorduğu sorular Şirket yetkilileri tarafından cevaplandırılır. Gündemdeki maddeler görüşülürken pay sahipleri tarafından Divan Başkanlığına önerge verilir. Bu önergeler oya sunulduktan sonra bu önergelerdeki talepler tutanaklara geçirilmek suretiyle işleme alınır. Genel Kurul tutanakları Şirketimizin genel merkezinde pay sahiplerine açık olarak tutulmaktadır.

5. Oy Hakları ve Azınlık Hakları

Şirketimizde imtiyazlı hisse senedi olmadığından, imtiyazlı oy hakkı bulunmamaktadır.

6. Kar Dağıtım Politikası ve Kar Dağıtım Zamanı

Şirketimizde kar dağıtımı konusunda imtiyaz yoktur. Şirketin kar dağıtımı Sermaye Piyasası Kanunu ve Türk Ticaret Kanunu hükümleri çerçevesinde yasal süreler içerisinde yapılmaktadır.

7. Payların Devri

Şirketimizin ana sözleşmesinde pay devrini kısıtlayan bir hüküm bulunmamaktadır.

BÖLÜM II – KAMUYU AYDINLATMA VE ŞEFFAFLIK

8. Şirket Bilgilendirme Politikası

Şirketimiz yatırımcıyı bilgilendirme konusunda mevcut mevzuat hükümleri çerçevesinde hareket etmektedir.

9. Özel Durum Açıklamaları

Yıl içinde Sermaye Piyasası Kanunu hükümleri uyarınca 14 adet özel durum açıklaması yapılmıştır. Bildirimler kanuni süresi içerisinde yapılmıştır. Şirketimizin ihraç etmiş olduğu hisse senetleri yurt dışı borsalarında kote edilmemiştir.

10. Şirket İnternet Sitesi ve İçeriği

Şirketimizin internet sitesi mevcuttur. İnternet adresimiz: www.gubretas.com.tr dir. İnternet sitemizde Sermaye Piyasası Kurulu Kurumsal Yönetim İlkelerinde sayılan bilgilere yer verilmiştir.

11. Gerçek Kişi Nihai Hakim Pay Sahibi / Sahiplerinin Açıklanması

Şirketimizin en büyük ortağı % 80,98 ile Türkiye çapında yaygın, yaklaşık 1,5 milyon çiftçi ortağın oluşturduğu Tarım Kredi Kooperatiflerinin üst birliği statüsünde olan Türkiye Tarım Kredi Kooperatifleri Merkez Birliği'dir.

12. İçeriden Öğrenebilecek Durumda Olan Kişilerin Kamuya Duyurulması

Şirketimizde böyle bir liste oluşturulmamış olup, bu konu ile ilgili kamuya herhangi bir duyuru yapılmamıştır.

BÖLÜM III – MENFAAT SAHİPLERİ

13. Menfaat Sahiplerinin Bilgilendirilmesi

Gübre Fabrikaları T.A.Ş.'in hedeflerine ulaşmasında ve faaliyetlerinde ilgisi bulunan kurum veya menfaat sahiplerinin mevzuat ile düzenlenen veya henüz düzenlenmemiş haklarının garanti altına alınmasını sağlar.

Menfaat sahipleri; şirket ortakları/pay sahipleri, çalışanlar, alacaklılar, müşteriler, tedarikçiler, sendikalar, sivil toplum kuruluşları, devlet ve şirketle ortak iş yapmayı veya yatırım yapmayı düşünebilecek tasarruf sahiplerinden oluşur. Menfaat sahiplerinin; şirket ile veya kendi aralarında oluşabilecek çıkar çatışmalarının en aza indirilmesi için dengeli yaklaşımlar içinde olunur ve bu haklar birbirinden bağımsız değerlendirilir. Şirket faaliyetlerini aksatmayacak şekilde, menfaat sahiplerinin şirket yönetimine katılımına yönelik mekanizma ve modeller geliştirilir.

Yönetim kurulu üyeleri ve yöneticiler, menfaat sahiplerini zarara uğratacak ve mal varlığının azalmasına yol açacak tasarruflardan kaçınırlar, şirket menfaati ile menfaat sahiplerinin menfaatleri arasında tutarlı bir denge esasına göre işi yönetirler.

14. Menfaat Sahiplerinin Yönetime Katılımı

Daha etkili, verimli, kaliteli mal ve hizmet üretimi amacıyla, şirketimizle ilgili menfaat sahipleriyle fikir alışverişi ve toplantılar yapılmakta ve şirketin karar ve politikalarının oluşmasında görüşleri dikkate alınmaktadır.

15. İnsan Kaynakları Politikası

Çalışanlarımızı seçerken ve işe yerleştirirken etnik köken, dil, din, cinsiyet, renk veya siyasi düşünce ayrımı gözetmeyiz. Tek kriterimiz, Gübre Fabrikaları T.A.Ş.'i benimseyip "biz" duygusunu paylaşabilecek, sorumluluk alabilecek, iş ahlakı olan, idealist, titiz ve takım çalışmasına uygun, sürekli kendisini yenileyebilen ve geliştirebilen, analitik düşünceye sahip insanları bulmaktır.

Değerlendirmeyi; verimlilik, Gübre Fabrikaları T.A.Ş. İlke ve Prensiplerine uyum, kurum kültürünü paylaşma ve objektif başarı kriterlerine göre yaparız. Profesyonel yöntem ve tekniklerle, çalışanlarımızın bilgi, birikim ve donanım eksikliklerini tespit etmek suretiyle bunların giderilmesi için gerekli faaliyetleri uygularız.

Başarı gösteren çalışanlarımızın yatay ve dikey ilerlemelerini teşvik eder, onları maddi-manevi olarak ödüllendiririz.

Çalışanlarla ilgili alınacak kararlarda, çalışanlardan ve sendika temsilcilerinden görüş alışverişine önem veririz.

Çalışanlarımızın maddi ve manevi her türlü gereksinimlerini karşılamak suretiyle, görevlerini en üst düzeyde yerine getirebilecekleri fiziki ve sosyal ortamı hazırlarız.

Gübre Fabrikaları T.A.Ş.'de İnsan Kaynakları politikamız beş temel ilkeye dayanmaktadır:

- Eşitlik
- Katılımcı Yönetim ve Şeffaflık
- Çalışma Koşullarında Sürekli İyileştirme
- Verimlilik Bazlı Ücretlendirme
- İnsan Haklarına Saygı

16. Müşteri ve Tedarikçilerle İlişkiler Hakkında Bilgiler

Gübre Fabrikaları T.A.Ş., mal ve hizmetlerinin pazarlamasında ve satışında müşteri memnuniyetini sağlayıcı her türlü tedbiri alır. Bu doğrultuda;

Müşterinin satın aldığı mal ve hizmete ilişkin talepleri süratle karşılar ve gecikmeler hakkında süre bitimi beklenmeksizin müşteriler bilgilendirilir.

Mal ve hizmetlerde kalite standartlarına uyulur ve standardın korunmasına özen gösterilir. Bu amaçla kaliteye ilişkin belirli bir garanti sağlanır. Standardın altında kalan mal ve hizmetler telafi ve tazmin edilir.

Ticari sır kapsamında, müşteri ve tedarikçiler ile ilgili bilgilerin gizliliğine özen gösterilir.

Şirket ile müşteriler ve tedarikçiler arasında haksız menfaatten uzak iyi ilişkiler kurulması ve taraflar arasında yapılan anlaşma koşullarına uyum sağlanması için şirketçe gerekli önlemler alınır.

17. Sosyal Sorumluluk

2007 yılında başlattığımız

- Genç Ziraatçilere Burs
- Eğitim Seferberliği: Bölge Satış Müdürlüklerimizde görevli ziraat mühendisleri tarımın yapıldığı her noktaya ulaşarak çiftçilerimize tarımsal üretimle ilgili bilgilendirme; faaliyetleri devam etmektedir.

BÖLÜM IV – YÖNETİM KURULU

18. Yönetim Kurulunun Yapısı, Oluşumu ve Bağımsız Üyeler

Şirketimizde; Yönetim Kurulumuz, Genel Kurul Toplantılarında Ana Sözleşme ve Türk Ticaret Kanunu hükümleri çerçevesinde seçilir. Türk Ticaret Kanunu ve Sermaye Piyasası Kurulu mevzuatı çerçevesinde görevlerini ifa ederler. Yönetim Kurulu Üyelerinin şirket bünyesinde aktif görevleri bulunmamaktadır. Mevcut durum itibarıyla Yönetim Kurulu Üyeleri aşağıdaki gibidir.

İsim	Görev	Çalıştığı Kurum
Bedrettin YILDIRIM	Başkan	T.T.K.K.M.B. / Genel Müdür
Necdet DİRİK	Başkan Vekili	T.T.K.K.M.B. / Ted.Paz.D.Bşk.
Abdullah KUTLU	Üye	T.T.K.K.M.B. / Genel Müdür Yrd.
Hamdi GÖNÜLLÜ	Üye	T.K.K.M.B. / Muh.Fin.D.Bşk.
Şahabettin ŞİRİN	Üye	T.K.K.M.B. / APK Daire Başkanı
Yusuf YEŞİL	Üye	T.T.K.K.M.B. / Bölge Müdürü
Mehmet KOCA	Üye	GÜBRE FABRİKALARI T.A.Ş. / Genel Müdür

19. Yönetim Kurulu Üyelerinin Nitelikleri

Şirketimizin ana sözleşmesinde Yönetim Kurulu Üyelerinin niteliklerini belirleyen hükümler bulunmamakla beraber seçilen Yönetim Kurulu Üyeleri, Türk Ticaret Kanunu ilgili hükümleri ile Sermaye Piyasası Kurulu Kurumsal Yönetim İlkeleri IV. Bölümünde yer alan niteliklere haizdirler.

20. Şirketin Misyon ve Vizyonu ile Stratejik Hedefleri

Gübre Fabrikaları T.A.Ş. olarak Vizyonumuz,

Geçmişinden ve köklerinden güç alan Türkiye’de öncü, Dünya’da markalaşmış bir dev Gübre Fabrikaları T.A.Ş.,

Kalite bilinci, etkin kaynak yönetimi, sürekli iyileştirme, verimlilik ve müşteri odaklılığı esas alan yönetim anlayışı çerçevesinde tüm süreçlerinde çağdaş teknolojik imkanlardan azami derecede faydalanan, akademik dünya ve ilgili kurumlarla birlikte çiftçinin bilinçlendirilmesi ve bilgilendirilmesi suretiyle Tarım Kredi Kooperatifleri ile işbirliği içinde sinerji oluşturarak Türk tarımının gelişmesinde ve ilerlemesinde aktif rol oynayan bir firma olmak,

Alt yapı tesisleri ve markalaşmış “Gübretaş” adıyla sektörünü yönlendiren, uluslararası standartları yakalamış üretim teknolojisi ile dünya ölçeğinde rekabet gücüne ulaşmış Türkiye’nin bir numaralı firması olmak,

“Önce İnsan” yaklaşımı içinde çalışanlarını hem maddi hem de manevi anlamda fiziki ve sosyal imkanları sağlamış, çevre bilincini, ekolojik dengeyi ve insan sağlığını ön planda tutan, sosyal içerikli projeleri destekleyen ve bizzat içinde yer alan bir firma olmak,

Dünyadaki gelişmeleri yakından takip ederek, Ar-Ge çalışmalarına ağırlık veren, akredite edilmiş laboratuvarları ve bilgi bankasıyla çiftçinin ihtiyacı olan ürün çeşitliliğini sağlayan, tarımsal alanda müşterilerine farklı imkan ve alternatif sunan bir firma olmaktır.

Gübre Fabrikaları T.A.Ş. olarak Misyonumuz;

Kurumsal prestij ile markayı pekiştirerek ürün, hizmet ve alt yapı kalitesini yaygınlaştırmak,

Sahip olduğumuz geçmişimizden ve köklerimizden güç alarak; modern bilgi ve teknoloji ile donatılmış tesislerimizde, profesyonel yönetim anlayışına sahip uzman kadromuzla kimyevi gübre üretim ve tedarikini en kaliteli şekilde yapmak, ürünlerimizin müşterilere en kısa sürede ulaşımını sağlayacak satış ve sevkiyat ağını kurmak,

“Üstün kalite, uygun maliyet” anlayışı çerçevesinde sürdürülebilir bir büyüme trendi yakalamak ve piyasa üstünlüğünü elde tutmak,

Gübre Fabrikaları T.A.Ş. – Kamuoyu ve Çiftçiler arasında iletişim kanalları ve köprüleri tesis ederek Tanıtım ve Halkla İlişkiler çalışmalarına ağırlık vermek, Gübre Fabrikaları T.A.Ş.’in kurumsal yapısına uygun imaj geliştirme faaliyetleri yapmak ve bunları firma içine ve dışına yönelik olarak yaygınlaştırmak,

Karlılık, verimlilik ve etkinlik esasları çerçevesinde dünya ile rekabet edebilecek ürün kalitesine ve standardizasyonuna ulaşmak, etkin ve verimli kaynak yönetimi için sürekli iyileştirme faaliyetlerini sürdürmek, üretim için gerekli olan hammadde ihtiyacını kendi kendisine karşılayabilmek, ülke içinde ve dışında üretim ve alt yapı tesislerine sahip olmak ve bunlarla uyumlu pazarlama stratejisi ve politikaları tespit ve tayin etmek,

Başarısını müşteri memnuniyeti ile ölçen, müşteri ihtiyaçlarına hızlı ve kaliteli çözümler üretebilen bir firma olmaktır.

21. Risk Yönetimi ve İç Kontrol Mekanizması

Şirketimizde Genel Müdürlüğe bağlı olarak çalışmalarını sürdüren İç Denetleme birimi mevcut olup, Şirketimizin faaliyetlerini periyodik olarak denetlemekte ve denetim raporlarını Genel Müdürlüğe sunmaktadır. Ayrıca şirketimizde Finans Müdürlüğü bünyesinde Risk Takip ve Mali Kontrol birimi mevcuttur.

22. Yönetim Kurulu Üyeleri ile Yöneticilerin Yetki ve Sorumlulukları

Şirketin yönetim kurulu üyeleri ve yöneticilerinin yetki ve sorumlulukları Şirket ana sözleşmesinde belirlenmiştir. Ayrıca yönetim kurulu üyelerinin sorumluluklarını başta Türk Ticaret Kanunu olmak üzere Sermaye Piyasası Kurulu ve ilgili mevzuat hükümleri belirlemektedir.

23. Yönetim Kurulunun Faaliyet Esasları

Yönetim Kurulu toplantıları ve karar nisabı ana sözleşme ve Türk Ticaret Kanunu hükümleri çerçevesinde yapılır. Şirketimizde Yönetim Kurulu toplantılarına ilişkin çalışmaları yürütmek ve yönetim kurulu üyelerine hizmet vermek üzere Genel Müdüre bağlı bir birim oluşturulmuştur. Şirket içindeki birimler konularıyla ilgili karara ihtiyaç duyulan işlerle ilgili önerilerini hazırlayarak Genel Müdürlük onayını aldıktan sonra ilgili birime iletirler. Bu önerilerle ilgili gündem oluşturularak yönetim kurulu başkanlığına yönetim kurulu toplantısına davet yazısıyla birlikte ulaştırılır. Yönetim kurulu başkanı davet yazısını imzalayarak gündemle beraber üyelere toplantı davet yazısını gönderir. Toplantıdan sonra alınan kararlar ilgili birimlere gönderilir. Yıl içinde 9 adet yönetim kurulu toplantısı yapılmıştır. Yönetim kurulu üyelerinin ağırlıklı oy hakkı ve olumsuz veto hakkı yoktur. Yönetim kurulu üyeleri prensip olarak her toplantıya katılır. Yönetim Kurulu düzenli olarak ve ana sözleşme hükümleri çerçevesinde en az ayda bir defa, gerekli görülen hallerde bu süreye bağlı kalmaksızın toplanırlar. Ayrıca Denetim Kurulu üyeleri de zaman zaman Yönetim Kurulu toplantılarına iştirak etmektedirler.

24. Şirketle Muamele Yapma ve Rekabet Yasağı

Yönetim kurulu üyeleri için her ne kadar Türk Ticaret Kanununun 334. Ve 335. Maddeleri ile istisnai durumlar tanımlanmakta ise de, bu maddeleri ihlal edici ve bundan dolayı da bir çıkar çatışmasına sebebiyet verici fiili bir durum oluşmamıştır.

25. Etik Kurallar

Şirketimizin faaliyetleri Yönetim Kurulu tarafından hazırlanan ve çalışanlarımıza açıklanan ve aşağıda belirttiğimiz etik kurallar çerçevesinde yürütülür.

- İnsana derin saygı ve önce insan anlayışı,
- Müşteri odaklı düşünme ve çalışma,
- Topluma karşı sorumluluk duygusu ve çevreye saygı,
- Sürekli gelişim, akılcı ve sistematik çalışma,
- Fikirlerin rahatlıkla konuşulduğu özgür ortama sahip olma,
- Yönetimde eşitlik, şeffaflık, hesap verebilirlik ve sorumluluk anlayışı,
- Yüksek ahlak değerlerini kurumsal kimliğimiz ile bütünleştirme,
- Din, dil, ırk ve cinsiyet ayırt etmeksizin hizmet etme,
- 'Güven' kelimesiyle anılan bir kurum ve kurum kültürü oluşturmak

26. Yönetim Kurulunda Oluşturulan Komitelerin Sayı, Yapı ve Bağımsızlığı

Yönetim Kurulu, şirketin içinde bulunduğu durum ve gereksinimlere uygun olarak, görev ve sorumluluklarını sağlıklı bir biçimde yerine getirmek amacıyla Denetim ve Kurumsal Yönetim komiteleri oluşturmuştur. Her iki komite de ikişer üyeden oluşmuş olup faaliyetlerini Sermaye Piyasası Kurulu tebliğlerine göre yürütmektedir.

27. Yönetim Kuruluna Sağlanan Mali Haklar

Şirketimizde Yönetim Kurulu Üyelerinin yıl içinde alacağı huzur hakkı ve harcırah tutarları Genel Kurul tarafından tespit edilir. Ayrıca Şirkette yönetim kurulu üyelerine bunun dışında kredi, borç gibi ödemeler yapılmamıştır.